

Boletim Informativo sobre Dengue

Semana Epidemiológica 23 de 2023 (04 a 10/06/2023)

Secretaria Municipal de Saúde de Porto Alegre

Diretoria de Vigilância em Saúde

segunda-feira, 12 de junho de 2023

Introdução

A **Diretoria de Vigilância em Saúde de Porto Alegre**, por meio deste boletim informativo¹, apresenta uma breve análise dos dados relativos à situação epidemiológica da dengue no município. Com a confirmação laboratorial do **DENV2** pela primeira vez em Porto Alegre, no dia 27 de fevereiro de 2023, o município acionou o **Nível 1** de resposta, de acordo com o **Plano Municipal de Contingência da Dengue, Zika Vírus e Chikungunya 2023**. Este caso também foi o primeiro caso autóctone de dengue em Porto Alegre em 2023. No dia 30 de março de 2023, o município acionou o **Nível 2** de resposta do plano, de acordo com a avaliação de dois indicadores: (1) IMFA no nível crítico e (2) número de casos confirmados de dengue acima do limite superior de casos esperados pelo diagrama de controle. No dia 04 de maio de 2023, o município acionou o **Nível 3** de resposta, devido à manutenção do (1) IMFA no nível crítico, (2) o número de casos confirmados de dengue acima do limite superior de casos esperados pelo diagrama de controle, e o (3) registro do primeiro óbito² por dengue no ano.

1. Vigilância Epidemiológica

Até 12 de junho de 2023³, foram notificados **4317** casos suspeitos de dengue à vigilância epidemiológica de Porto Alegre, dentre os quais **4017** são de moradores de Porto Alegre. Foram confirmados **2687** casos entre moradores de Porto Alegre, sendo **2578** autóctones, e **4** óbitos. A distribuição do total de casos notificados por semana epidemiológica é apresentada na **Figura 1**, e dos casos confirmados na **Figura 2**. A média móvel dos casos de 2022 e 2023 é apresentada na **Figura 3**. Neste boletim considera-se a semana epidemiológica de início de sintomas para a apresentação dos casos.

Figura 1 - Distribuição do total de notificações de dengue, em Porto Alegre, 2022 e 2023.

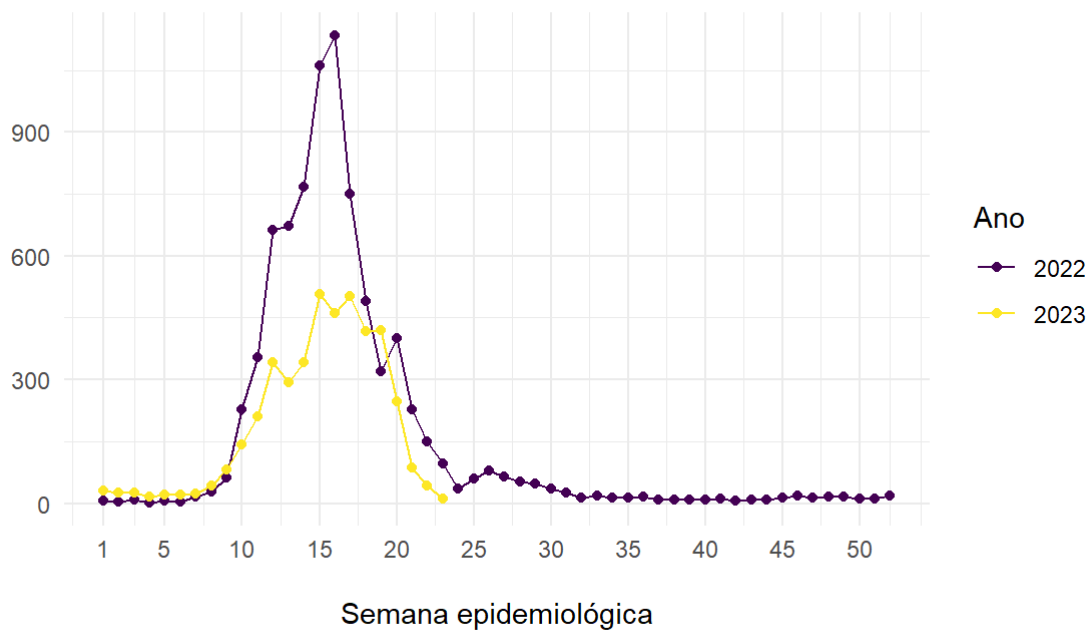


Figura 2 - Distribuição total dos casos confirmados de dengue, em Porto Alegre, 2022 e 2023.

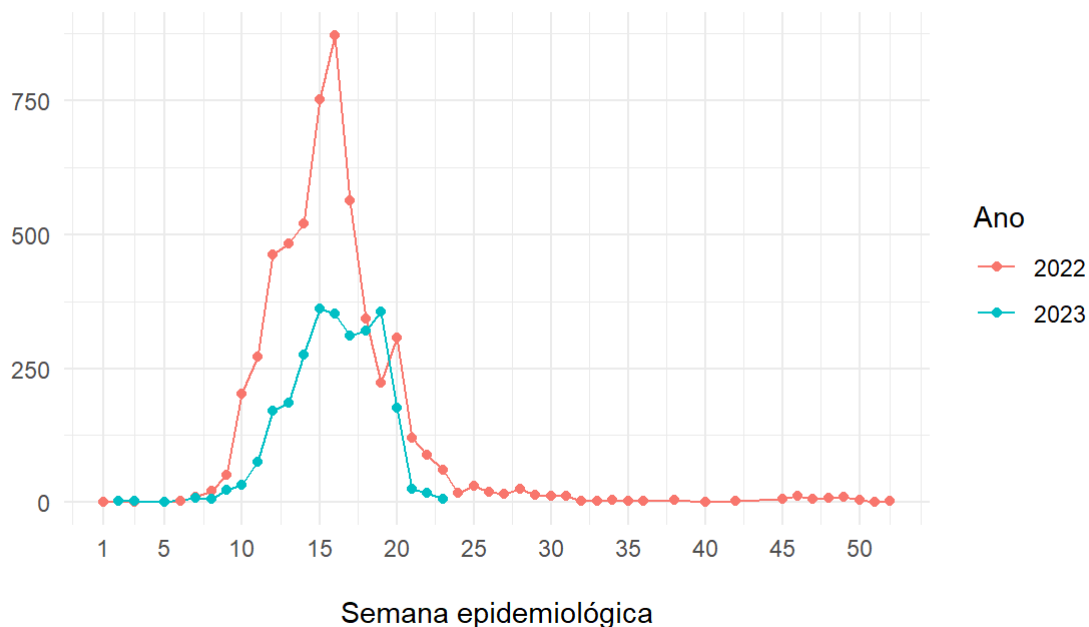
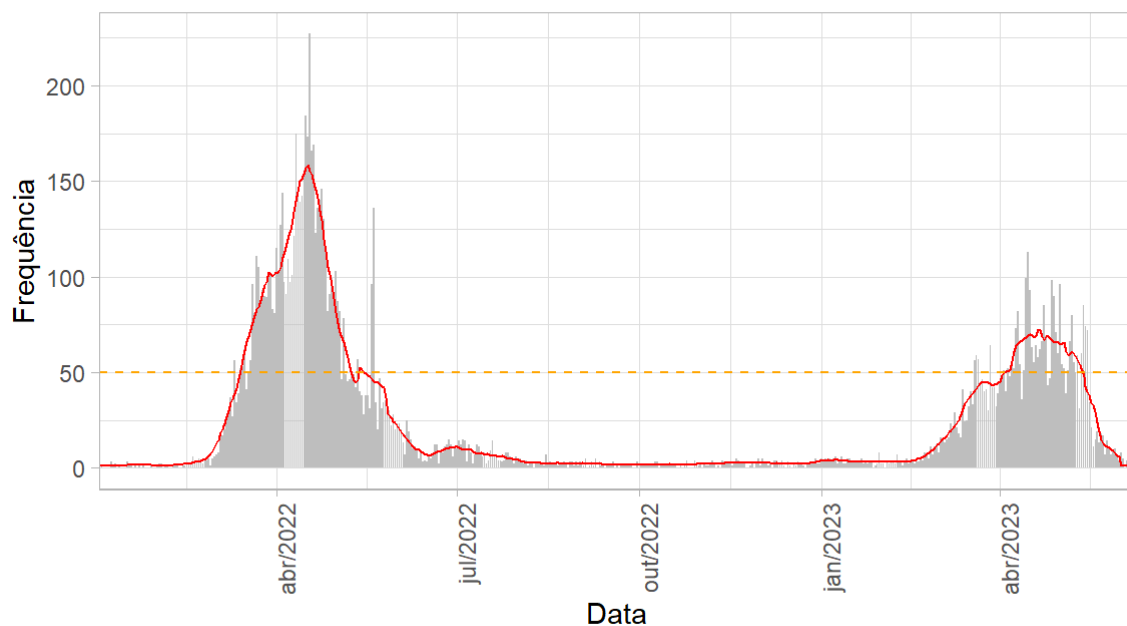


Figura 3 - Média móvel do total de notificações de dengue, em Porto Alegre, 2022 e 2023.



Fonte: SINAN/Dengue on-line.

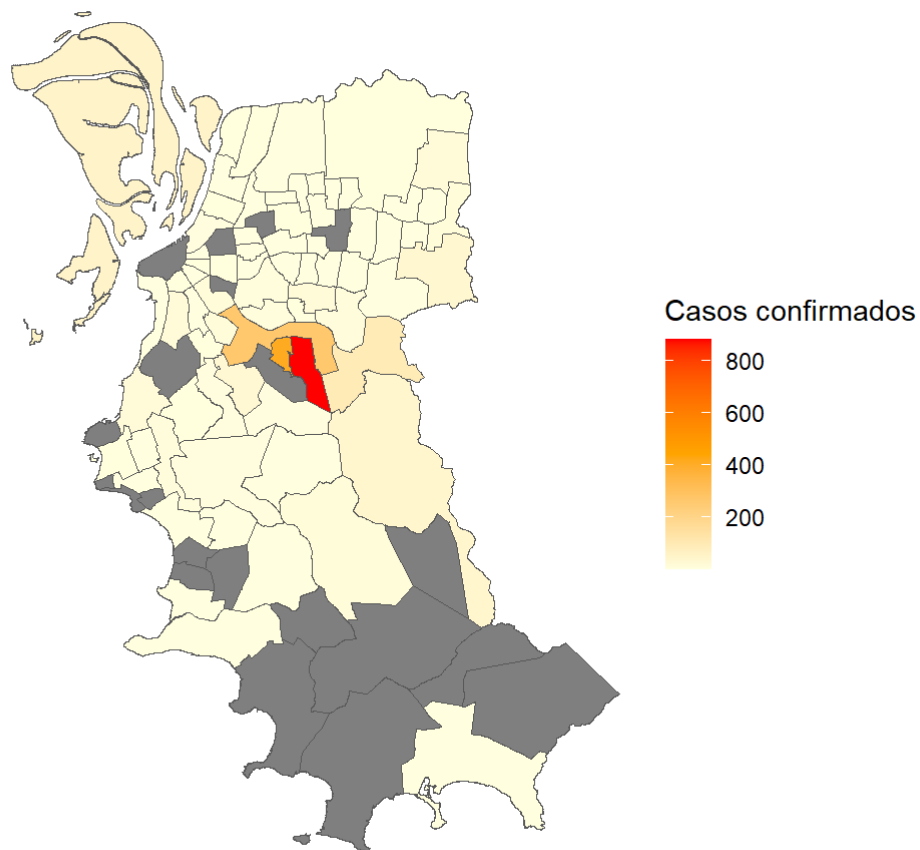
O total de casos notificados de residentes em Porto Alegre, de acordo com a classificação final do caso, até a SE 23 de 2022 e 2023, é apresentado na **Tabela 2**. O **Mapa 1** apresenta o total de casos confirmados por bairro de residência em 2023. A **Tabela 3** apresenta os casos confirmados de dengue autóctone, por bairro de residência em Porto Alegre nas SE 22 e 23 de 2023, e a **Tabela 4** apenas os dados da SE 23.

Tabela 2 - Total de casos notificados, de residentes em Porto Alegre, por classificação final do caso, até a SE 23 de 2022 e 2023.

Classificação	2022	2023
Confirmado	4943	2687
Descartado	1731	803
Em investigação	1	416
Inconclusivo	1	111

Fonte: SINAN/Dengue on-line.

Mapa 1 - Distribuição do total de casos confirmados de dengue, por bairro de residência em Porto Alegre, 2023.



Fonte: SINAN/Dengue on-line.

Tabela 3 - Casos confirmados de dengue **autóctone** por bairro de residência em Porto Alegre, nas SE 22 e 23 de 2023.

BAIRRO	n
ARQUIPÉLAGO	2
CAVALHADA	1
CEL. APARICIO BORGES	5
CRISTAL	1
FLORESTA	1
IPANEMA	1
PARTENON	1
PROTÁSIO ALVES	1
SANTA TERESA	1
SANTO ANTÔNIO	1
VILA JOÃO PESSOA	1

BAIRRO	n
VILA SÃO JOSÉ	5

Fonte: SINAN/Dengue on-line.

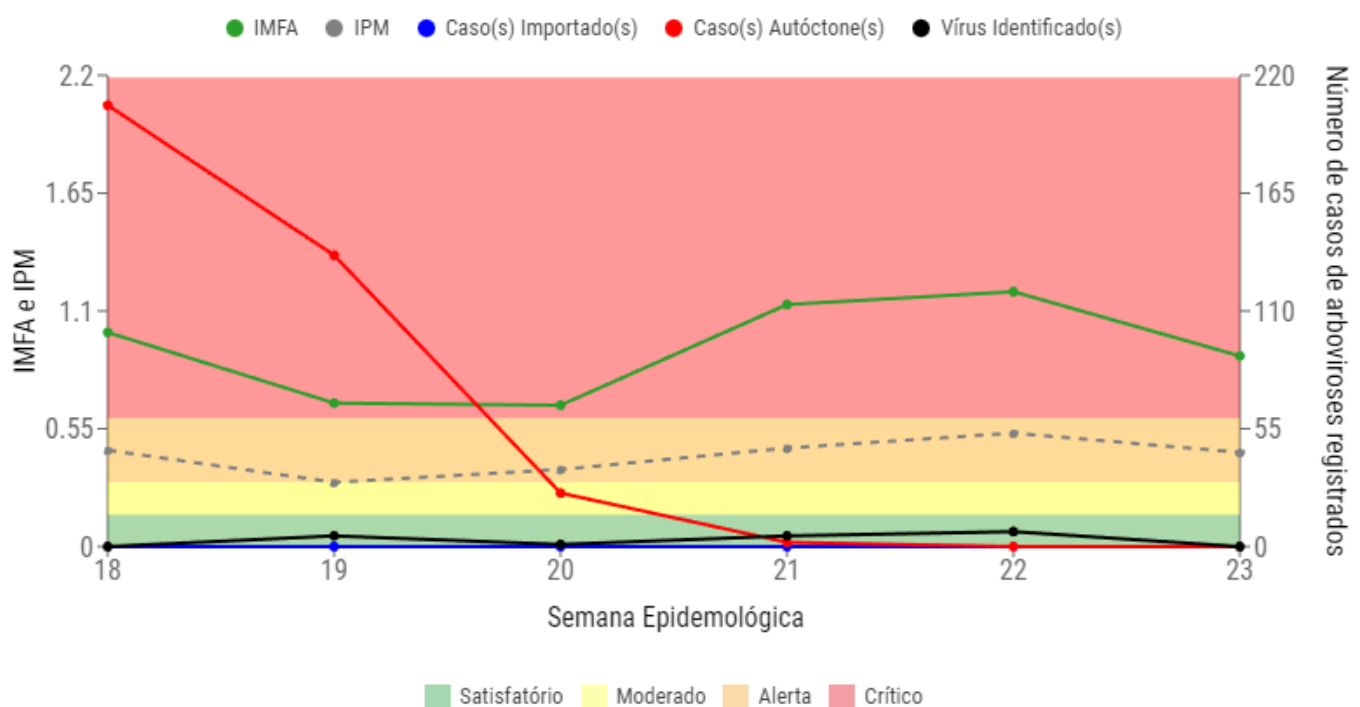
Tabela 4 - Casos confirmados de dengue **autóctone** por bairro de residência em Porto Alegre, na SE 23 de 2023.

BAIRRO	n
ARQUIPÉLAGO	1
CAVALHADA	1
CEL. APARICIO BORGES	1
FLORESTA	1
IPANEMA	1

Fonte: SINAN/Dengue on-line.

2. Vigilância Ambiental

Entre os dias 04 e 10/06/23 (semana epidemiológica 23/2023), o Índice Médio de Fêmeas de *Aedes aegypti* (IMFA) esteve no **nível CRÍTICO**, com índice **0,89**. Foram coletadas 762 fêmeas em 379 armadilhas das 853 vistoriadas, representando **44,43%** das armadilhas positivas para o mosquito. Para mais informações, acesse: www.ondeestaoedes.com.br.



"Os níveis de risco e suas respectivas cores são exclusivas para a análise do IMFA".



¹ Este relatório foi produzido utilizando a linguagem RMarkdown . ² Ocorrido na semana epidemiológica 18/2023. ³ Banco de dados extraído dia 12/06/2023, 11:00 horas. Dados sujeitos à revisão.