




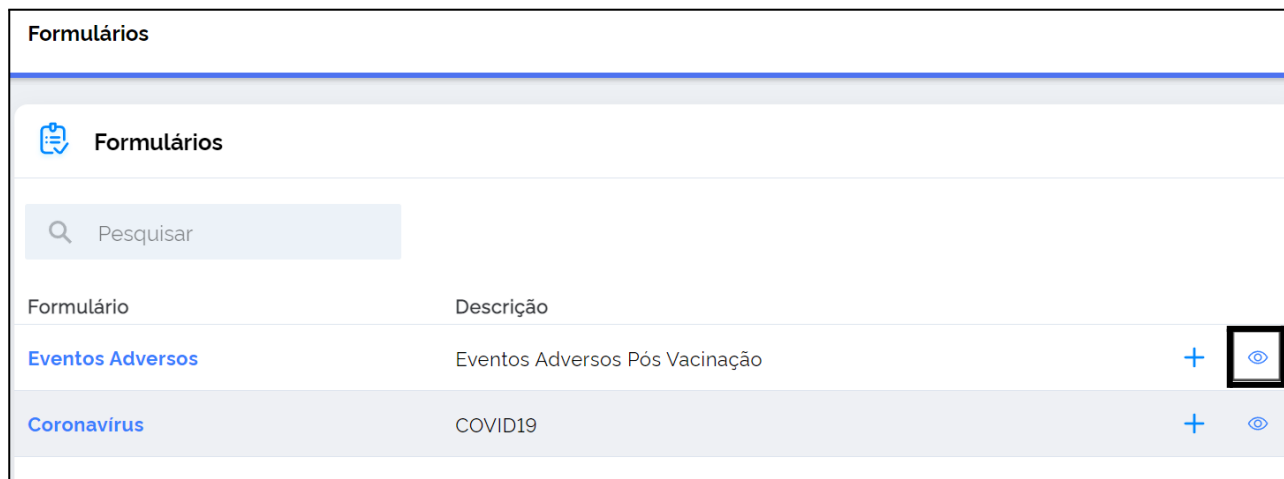
Procedimento Operacional Padrão (POP)

Verificação de resultados dos Eventos Supostamente Atribuíveis à Vacinação ou Imunização (ESAVI)/Eventos Adversos Pós Vacinação (EAPV) - Vacinação de Rotina e Campanha

- Objetivo:** Descrever a forma de buscar no e-SUS Notifica, as notificações de ESAVI/EAPV relacionadas à vacinação de rotina e campanha.
- Campo de Aplicação:** Este POP se aplica a todos os profissionais que atuam em salas de vacinação.
- Responsabilidades:**
 - É de responsabilidade do Coordenador do Núcleo de Imunizações da Diretoria de Vigilância em Saúde (DVS) manter este POP atualizado e em conformidade com o referencial teórico preconizado pelo Ministério da Saúde (MS) e pela Secretaria Estadual e Municipal de Saúde;
 - Todos os demais profissionais e integrantes da equipe de enfermagem devem seguir as orientações contidas neste documento e são responsáveis por garantir seu cumprimento.
- Procedimento:**
 - Acessar <https://notifica.saude.gov.br/> e logar:



- Ao aparecer a tela inicial, clicar no ícone  na linha em que consta “Eventos Adversos”:






4.3 Abrirá a tela para pesquisa. Realizar a busca pelo número da notificação (o profissional notificante deverá criar mecanismos para guardar essa informação):

*A pesquisa por nome deve conter no mínimo 10 caracteres.

Número Notificação	Situação Notificação	Nome Completo	Data de Nascimento	Estado de Residência	Município de Residência	Ações
01432300249642	Aberto	[REDACTED]	20/11/2021	Rio Grande do Sul	Porto Alegre	[REDACTED]

4.4 Ao aparecer as informações sobre a notificação desejada, verificar na coluna “Situação Notificação”, o status da notificação:



Legenda:


Aberto: Pendente da parte de “Investigação”

Cancelado: Faltando informação, pendente da parte de “Investigação” ou por não se enquadrar nos critérios de notificação

Em avaliação: Aguardando análise do Núcleo de Imunizações Estadual

Encerrado: Com conduta para visualização



4.5 Na coluna “Ações” clicar em . Aparecerão as opções listadas abaixo. Ao selecionar “Visualizar Notificação” aparecerá a conduta que deverá ser tomada em relação ao ESAVI/EAPV. Para salvar a notificação no computador ou imprimir, selecionar “Imprimir Notificação”.

Editar Notificação
Editar Investigação
Encerrar Notificação
Cancelar Notificação
Visualizar Notificação
Histórico Notificação
Imprimir Notificação

- 4.6 Entrar em contato com familiar/usuário envolvido no evento para informar a conduta;
- 4.7 Atentar regularmente para a caixa de entrada de e-mails, visto que as pendências que porventura houver, serão enviadas para o correio eletrônico. Lembrar que a ficha ficará disponível por 7 dias e se não corrigida, será excluída;
5. Recomenda-se fazer o indicado neste POP, periodicamente, a fim de verificar se há algum retorno;
6. Lembrar de **não administrar as vacinas envolvidas no evento** até o Núcleo de Imunizações Estadual avaliar e emitir a conduta.

5.Elaboração:

Elaborado em 30/06/2023 por: Ceura Beatriz de Souza Cunha Coren: 326015
Autorizado em 30/06/2023 por: Renata Lobatto Capponi Coren: 164477