

SI-PNI Covid

Bruna Koszeniewski Pereira
Núcleo de Imunizações Zona Sul/DVS/SMS/Porto Alegre



SI-PNI

Sistema de Informações do Programa Nacional de Imunizações

- Sistema online com acesso por qualquer computador com acesso à internet
- Registros podem ser visualizados em tempo real
- Histórico de vacinação do usuário



Como acessar?



Usuário

Senha

Não sou um robô



Privacidade - Termos

Entrar

Primeiro Acesso



MINISTÉRIO DA
SAÚDE




PÁTRIA AMADA
BRASIL
GOVERNO FEDERAL

Pelo navegador de internet (preferencialmente Google Chrome), através do link: <https://si-pni.saude.gov.br/#/login>

Como solicitar acesso ao sistema?

No 1º acesso ao sistema, clicar em “PRIMEIRO ACESSO”




Usuário
USUARIO

Senha
SENHA

Não sou um robô

Entrar Primeiro Acesso

MINISTÉRIO DA SAÚDE PATRIA AMADA BRASIL



MINISTÉRIO DA SAÚDE

Autorizador

CPF/e-mail

Senha

Não sou um robô

reCAPTCHA
Privacidade - Termos

ENTRAR

Entrar com gov.br

Esqueceu a senha? Novo por aqui?

Caso tenha dúvida, acesse o manual de operações.

Provido por **DATASUS**
Departamento de Informática do SUS

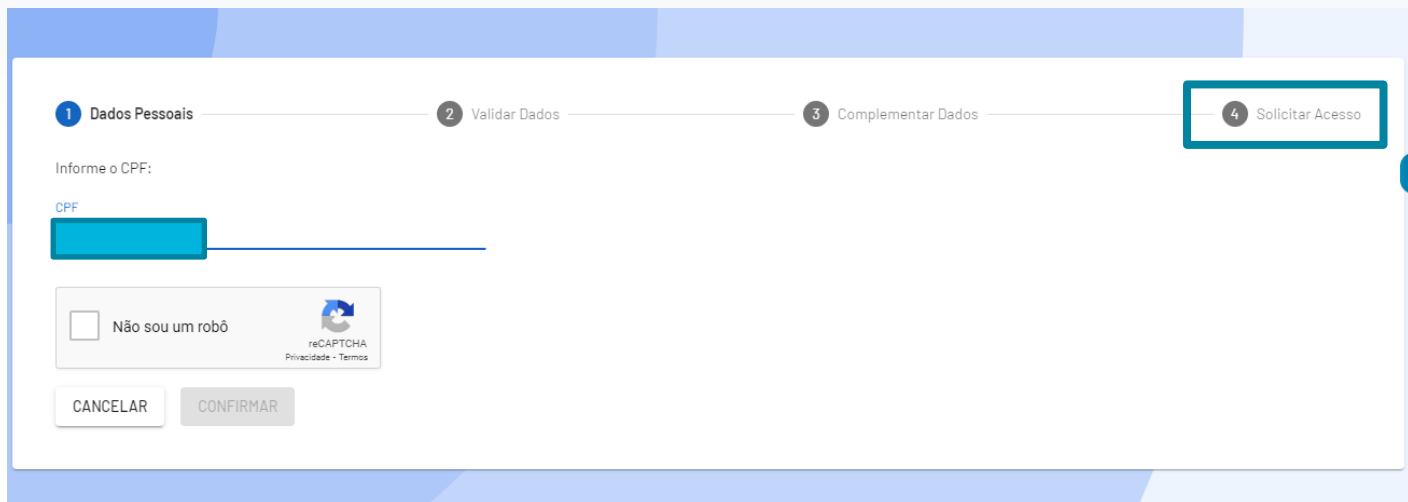
Versão: 210

Será redirecionado para o site:
<https://acesso.saude.gov.br/login>

Clicar em “NOVO POR AQUI?”



Preencher com todos os dados solicitados até o passo nº 4 (SOLICITAR ACESSO)




The image shows a registration form with four steps: 1. Dados Pessoais, 2. Validar Dados, 3. Complementar Dados, and 4. Solicitar Acesso. Step 4 is highlighted with a red box. Below the progress bar, there is a text input field for 'Informe o CPF:' with a red box over the input area. Below the input field is a reCAPTCHA widget with the text 'Não sou um robô' and a checkbox. At the bottom, there are two buttons: 'CANCELAR' and 'CONFIRMAR'.

1 Dados Pessoais — 2 Validar Dados — 3 Complementar Dados — 4 Solicitar Acesso

Informe o CPF:

CPF

Não sou um robô  reCAPTCHA
Privacidade - Termos

CANCELAR CONFIRMAR

Solicitar acesso ao sistema (SI-PNI) e selecionar o perfil desejado.



Para a campanha de vacinação contra covid estão disponibilizados 2 perfis: GESTOR ESTABELECIMENTO DE SAÚDE e OPERADOR DE ESTABELECIMENTO SAÚDE CAMPANHA

CASO NECESSITE TER MAIS DE UM PERFIL, DEVE SER SOLICITADO UM POR VEZ

Após a solicitação, aguardar e-mail confirmando a liberação de acesso

Quais as diferenças de perfis?

GESTOR ESTABELECIMENTO DE SAÚDE


- Vinculação dos vacinadores
- Cadastros de lotes recebidos no sistema

OPERADOR ESTABELECIMENTO DE SAÚDE CAMPANHA

- Digitação nominal do usuário vacinado



Após a liberação, acessar o sistema através do link: <https://si-pni.saude.gov.br/#/login>



Para o login, utilizar **e-mail** e **senha** cadastrados anteriormente

Quais os passos para a vacinação?

GESTOR realiza a "vinculação" dos profissionais vacinadores

1

OPERADOR localiza o usuário através do CPF ou CNS

3

Vacinador realiza anamnese e possíveis contra-indicações para vacinação e se não houver impeditivo, administra a vacina.

5

GESTOR realiza o "recebimento" das vacinas

2

OPERADOR confere os dados do sistema com os do documento apresentado, preenchendo os dados da vacinação a ser realizada

4

OPERADOR finaliza o registro no sistema e preenche a carteira de vacinação com todos os dados e apraza a lápis a próxima dose

6

Gestor de Estabelecimento de Saúde

1 – Conferir se o nome, perfil e estabelecimento estão corretos

2 – Realizar a vinculação dos profissionais vacinadores clicando em ESTABELECIMENTOS

3 – Realizar o cadastro do lote de vacina recebida em MOVIMENTO DE IMUNOBIOLOGICO

PNI
Versão 1.3.1

Bruna Koszeniewski
Pereira
Gestor
Estabelecimento de Saúde

ESTABELECIMENTO
DIRETORIA GERAL DE VIGILANCIA
EM SAUDE

Funcionalidades

Painel Geral

Administrativo

Estabelecimentos

Movimento de Imun...

Vincular Público Alvo

Outros

Painel Geral



Busque por CPF ou CNS

Campanha de vacinação Covid-19

Campanha Nacional de Vacinação contra a Covid-19

Vinculação de vacinador

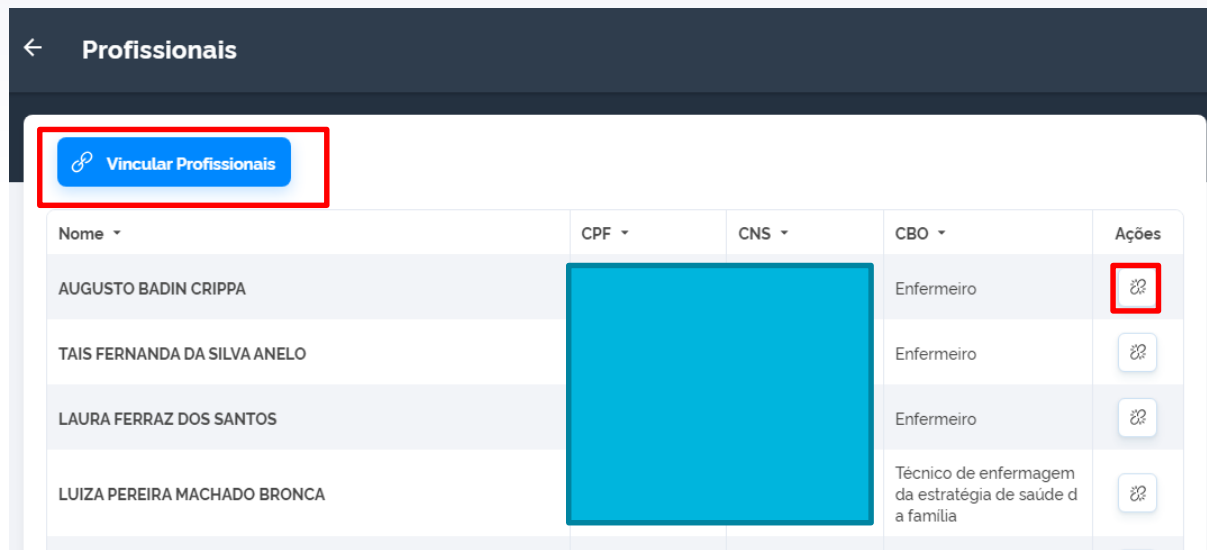
Após clicar em ESTABELECIMENTOS aparecerá o nome do local ao qual está cadastrado:




Estabelecimentos		
CNES ▾	Nome fantasia ▾	Ações
8011060	DIRETORIA GERAL DE VIGILANCIA EM SAUDE	 



Clicar no ícone de “boneco” na coluna ações.

Aparecerá listagem com os profissionais já vinculados ao estabelecimento, podendo estes serem excluídos no ícone de vínculo na coluna ações. Caso não localize o profissional, o mesmo poderá ser incluído no botão “VINCULAR PROFISSIONAIS”.



Nome ▾	CPF ▾	CNS ▾	CBO ▾	Ações
AUGUSTO BADIN CRIPPA			Enfermeiro	
TAIS FERNANDA DA SILVA ANELO			Enfermeiro	
LAURA FERRAZ DOS SANTOS			Enfermeiro	
LUIZA PEREIRA MACHADO BRONCA			Técnico de enfermagem da estratégia de saúde da família	




A pesquisa pelo profissional pode ser realizada pelo CPF ou CNS e o profissional deve estar vinculado a algum CNES.


← Vincular Profissionais

BRUNA KOSZENIEWSKI PEREIRA

CPF:

CNS:

 Ações

Após localizar e selecionar o profissional, deverá ser identificado o nº de CBO (cadastro brasileiro de ocupação) do mesmo e após clicar em concluir.

← Vincular CBO

Selecione o CBO


Ocupação

Enfermeiro neonatologista

Enfermeiro obstétrico

Enfermeiro psiquiátrico

Enfermeiro puericultor e pediátrico

 Ações

Cadastro do lote de vacina recebida

Após clicar em MOVIMENTO DE IMUNOBIOLÓGICO aparecerá listagem com lotes já vinculados ao estabelecimento

Lotes

Faça uma busca. 🔍

[+ Adicionar Lote](#)

N° do lote ▾	Validade ▾	Quantidade recebida ▾	Imunobiológico ▾	Ações
202010036 🚩	24/10/2023	10	Covid-19-Coronavac-Sinovac/Butantan	👁️ ➡️
202010036 🚩	24/10/2023	10	Covid-19-Coronavac-Sinovac/Butantan	👁️ ➡️
41202005 🚩	14/04/2021	50	Covid-19-Covishield-Oxford/Fiocruz	👁️ ➡️
202010036	24/10/2023	10	Covid-19-Coronavac-Sinovac/Butantan	👁️ ➡️
200279 🚩	31/12/2021	20	Covid-19-Coronavac-Sinovac/Butantan	👁️ ➡️

Quantidade por Página: ▾

Páginas: [1](#) [2](#) [3](#) [4](#)




Clicar em ADICIONAR LOTE


← Adicionar lote

Dados de Recebimento do Lote

Informe abaixo as informações do lote que deseja incluir.

Lote*	Vencimento do lote*
<input type="text" value="Selecione um lote"/>	<input type="text" value="Selecione um lote"/>
Nº Documento de recebimento*	Data do recebimento*
<input type="text" value="Informe o número"/>	<input type="text" value="Digite..."/>  <input type="button" value="Hoje"/>
Unidade de medida*	Quantidade recebida*
<input type="text" value="Selecione"/>	<input type="text" value="Informe a quantidade"/>

Observação

 Ações

- Preencher com todas as informações solicitadas.
- Nº do documento de recebimento é o número da nota fiscal fornecida junto às vacinas pelo Núcleo de imunizações.
- Após todos os dados preenchidos clicar em **ADICIONAR LOTE**

O sistema realiza o controle do estoque automaticamente, não podendo ser digitada dose a mais do que foi dada entrada.

Nº do lote ▾	Data validade ▾	Totais de entradas ▾	Totais de saídas* ▾	Totais de aplicadas ▾	Saldo total** ▾	Ações
200279	31/12/2021	4.736	2	4.734	0	
202010020	02/10/2023	511	0	511	0	
202010036	24/10/2023	1.582	20	273	1.289	
204B21A	11/12/2021	7	0	6	1	
210018A	11/11/2021	5.130	0	3.560	1.570	

Quantitativo de doses recebidas

Saída de doses por quebra, vencimento, devolução...

Totais de doses aplicadas conforme registros nominais no sistema

Saldo disponível do lote

Retirada de doses em estoque

Quando há perda de doses, por quebra de frasco, problema na rede de frio (com orientação de descarte pelo Núcleo de Imunizações) ou transferência de doses para outra unidade ou local, as mesmas devem ser “retiradas” do estoque.

N° do lote ▾	Data validade ▾	Totais de entradas ▾	Totais de saídas* ▾	Totais de aplicadas ▾	Saldo total** ▾	Ações
200279	31/12/2021	4.736	2	4.734	0	
202010020	02/10/2023	511	0	511	0	
202010036	24/10/2023	1582	20	273	1289	
204B21A	11/12/2021	7	0	6	1	
210018A	11/11/2021	5.130	0	3.560	1.570	

Clicar no ícone de ações no lote desejado para visualizar todas as movimentações do mesmo

Aparecerão todas as entradas realizadas deste lote e seu saldo disponível. Clicar no ícone com seta:


N° do lote ▾	Validade ▾	Quantidade recebida ▾	Imunobiológico ▾	Saldo* ▾	Ações
200279 	31/12/2021	20	Covid-19-Coronavac-Sinovac/Butantan	18	  
200279	31/12/2021	4.715	Covid-19-Coronavac-Sinovac/Butantan	4.715	  
200279	31/12/2021	1	Covid-19-Coronavac-Sinovac/Butantan	1	  

*Saldo: Quantidade recebida - Retiradas

Preencher os campos com as informações necessárias:

Dados da Saída

Informe abaixo os dados da saída do lote.

Unidade de medida* Selecione ▾	Quantidade da saída* 0,00
Data da saída* Digite...  Hoje	Motivo da saída* Selecione ▾

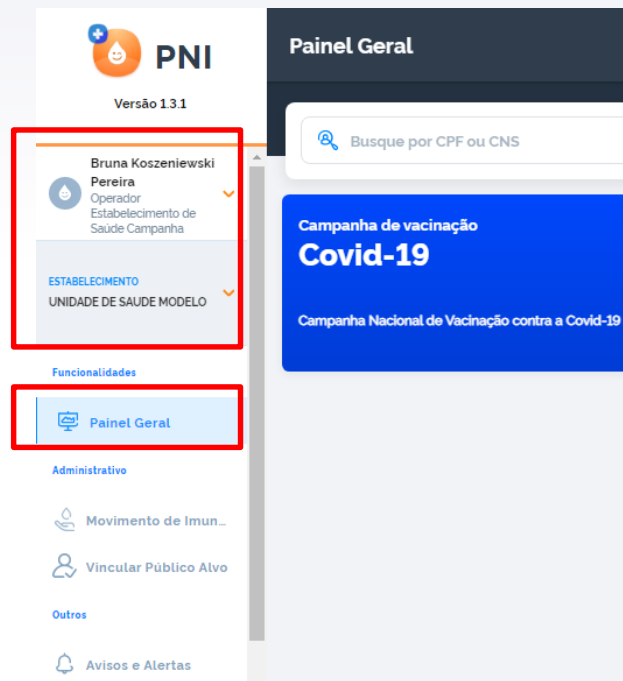
Observação

Operador Estabelecimento de Saúde Campanha

1 – Conferir se o nome, perfil e estabelecimento estão corretos

2 – No menu lateral clicar em PAINEL GERAL

3 – Clicar em INICIAR VACINAÇÃO no banner azul onde está escrito Campanha de vacinação Covid-19



Campanha de vacinação

Covid-19

Campanha Nacional de Vacinação contra a Covid-19

Iniciar Vacinação

Confirmar Sala de Vacinação

Você está prestes a iniciar a vacinação na sala: **2264390 - UNIDADE DE SAUDE MODELO**. Deseja continuar?

Obs.: Caso a sala de vacinação seja diferente, favor efetuar a troca no menu lateral.

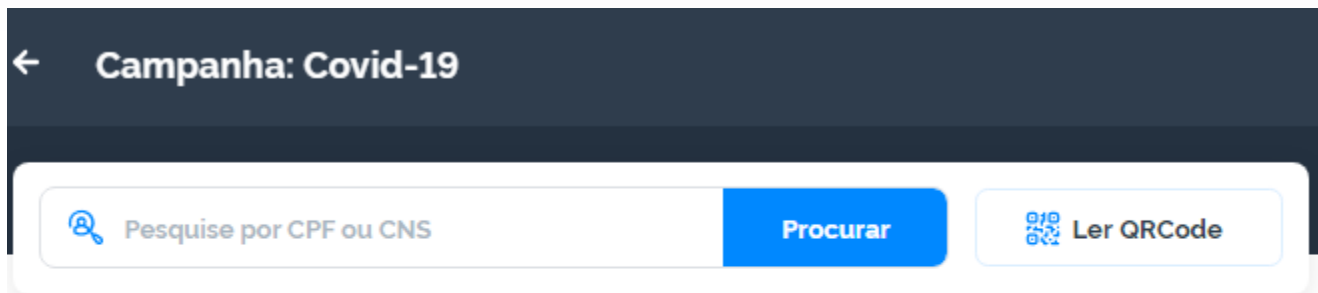
Cancelar

Confirmar


Após clicar em Iniciar vacinação, aparecerá tela de confirmação se o local a ser registrado está correto. Caso esteja, clicar em CONFIRMAR

Registro de vacinação


A busca pelo usuário a ser vacinado deve ser realizada através do CPF ou do CNS.



← Campanha: Covid-19

 Pesquise por CPF ou CNS

Procurar

 Ler QRCode

1 – Conferir os dados do usuário a ser vacinado (nome, idade e CPF)

2 – Selecionar a vacina e dose a ser administrada.

3 – Selecionar lote e vacinador (aparecerá em lista após a vinculação dos mesmos pelo GESTOR)

4 – Selecionar a data da imunização

Campanha: Covid-19

Pesquise por CPF ou CNS **Procurar** Ler QRCode

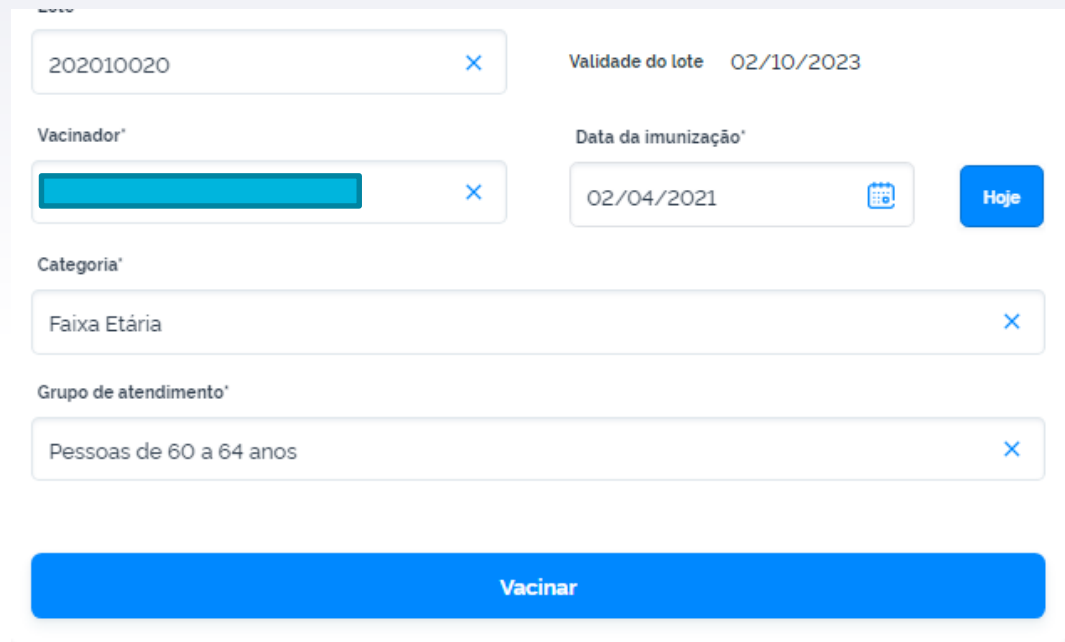
Brasileiro(a)
CNS: [REDACTED]
CPF: [REDACTED]
ANA: [REDACTED]
Mãe: [REDACTED]
62 anos(s) • 10 mês(es) • 19 dia(s)

Não vinculado previamente

[Ver mais dados pessoais](#)

Dados para registro da vacina

Imunobiológico*	Dose*
Covid-19-Coronavac-Sinovac/Butantan X	D1 X
Lote*	Validade do lote 02/10/2023
202010020 X	
Vacinador*	Data da imunização*
CARINE BEATRIS BRAECHER X	02/04/2021 Hoje

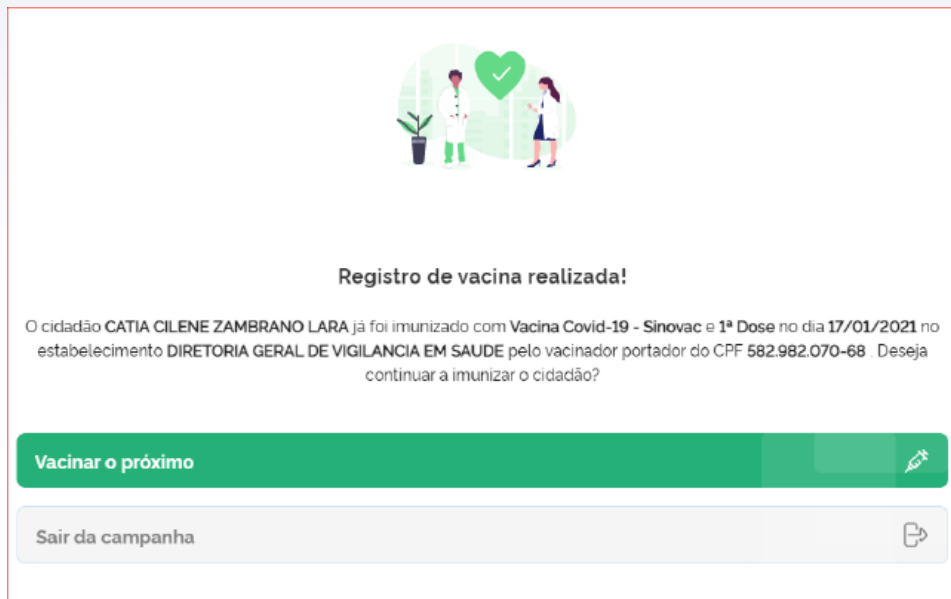


The image shows a digital form for recording a vaccination. At the top left, there is a text input field containing the alphanumeric code '202010020'. To its right, the text 'Validade do lote' is followed by the date '02/10/2023'. Below this, the form is divided into two columns. The left column is labeled 'Vacinator*' and contains a redacted field with a blue bar and a close button. The right column is labeled 'Data da imunização*' and contains a date input field with '02/04/2021' and a calendar icon, along with a blue button labeled 'Hoje'. Below these columns, there are two more dropdown menus. The first is labeled 'Categoria*' and has 'Faixa Etária' selected. The second is labeled 'Grupo de atendimento*' and has 'Pessoas de 60 a 64 anos' selected. At the bottom of the form is a large blue button with the text 'Vacinar'.

5 – Caso esteja registrando a **1ª dose**, é necessário selecionar a categoria a qual se enquadra o vacinado (faixa etária, comorbidades, trabalhadores da saúde...). Após selecionar o grupo de atendimento (diabetes, 60 a 65 anos, médico, fisioterapeuta...)

6 - Após a conferência dos dados informados, clicar em VACINAR.

Após a vacina ter sido realizada e o registro salvo, o sistema apresentará a seguinte mensagem onde o OPERADOR poderá escolher entre continuar a vacinação de mais usuários ou sair da campanha.



Registro de vacina realizada!

O cidadão CATIA CILENE ZAMBRANO LARA já foi imunizado com Vacina Covid-19 - Sinovac e 1ª Dose no dia 17/01/2021 no estabelecimento DIRETORIA GERAL DE VIGILANCIA EM SAUDE pelo vacinador portador do CPF 582.982.070-68. Deseja continuar a imunizar o cidadão?

Vacinar o próximo

Sair da campanha

Não esquecer de preencher a carteira de vacinação com **TODOS OS DADOS da vacina e vacinador e, também, aprazar a próxima dose a lápis conforme intervalo recomendado pelo laboratório produtor**

BOAS PRÁTICAS EM VACINAÇÃO

É UM CONJUNTO DE DIRETRIZES QUE DEVEM SER ADOTADAS VISANDO GARANTIR A QUALIDADE DA VACINAÇÃO.

PONTOS FUNDAMENTAIS:

- A equipe deve estar treinada e atualizada em relação aos procedimentos e às vacinas.
- O controle da cadeia de frio deve ser efetivo.
- A carteira de vacinação deve ser analisada para avaliar quais vacinas precisam ser administradas e quantas doses serão necessárias.
- A técnica de aplicação deve ser adequada às características de cada vacina.

CUIDADOS COM A CAIXA DE TRABALHO DURANTE A VACINAÇÃO

- Capacidade mínima de armazenagem 12 litros;
- Material de poliuretano;
- Vedado o uso de caixa de poliestireno expandido (isopor);
- **Ambientar antes do início da vacinação (OBRIGATÓRIO);**
- Colocar 2 bobinas reutilizáveis (gelox);
- Trocar 1 bobina de cada vez quando a temperatura estiver próxima de 7°.
- Temperatura entre 2° e 8°;
- O sensor na área central da caixa, próximo as vacinas;
- Vacinas devem estar afastadas do gelox;
- **Manter o monitoramento da temperatura durante todo o período do se**
- **Higienizar a caixa no final do expediente.**



EXEMPLO DE COMO PREPARAR A CAIXA DE TRABALHO



**NÃO É PERMITIDO O ACONDICIONAMENTO DE DOSES
ASPIRADAS DE FRASCO MULTIDOSES EM SERINGAS**



NÃO PODE

CAIXA DE ISOPOR



FRASCO AGULHADO



SERINGAS ASPIRADAS



TEMPERATURA DA CAIXA NEGATIVA



NÃO PODE

GELOX SOB AS VACINAS



SENSOR PRÓXIMO AO GELOX



TEMPERATURA AMBIENTE ELEVADA



SENSOR EMBALADO





JAMAIS DEIXAR FRASCOS AGULHADOS

PROCEDIMENTOS INADEQUADOS PREJUDICAM A
IMUNOGENICIDADE DAS VACINAS, COMPROMETENDO SUA EFICÁCIA
E PODENDO OCASIONAR EVENTOS ADVERSOS QUE PODERIAM SER
EVITADOS.

OBRIGADA!

CONTATO:

E-mail: vacinapoa@gmail.com

Fone: 32892479/2457

