



RUA DA PRAIA



ESTUDO PARA FAIXA EXCLUSIVA - VEÍCULOS DE EMERGÊNCIA




SECRETARIA MUNICIPAL DE OBRAS E INFRAESTRUTURA
ASSESSORIA TÉCNICA DE ACESSIBILIDADE – GT ACESSIBILIDADE
PREFEITURA MUNICIPAL DE PORTO ALEGRE



O estudo que visa delimitar a área central, prevê sinalização horizontal no piso para demarcação da faixa de acesso exclusivo a veículos de emergência, incluindo inscrições, símbolos e faixas delimitadoras, utilizando tinta específica para sinalização viária/trânsito de alta resistência ao tráfego de pedestres e veículos de serviço. A pintura deverá possuir elevada durabilidade, resistência à abrasão, intempéries, umidade e ação dos raios UV, garantindo boa visibilidade e aderência ao pavimento existente. As cores e elementos gráficos deverão seguir padrão de sinalização de trânsito, com acabamento antiderrapante e aplicação adequada para áreas urbanas de circulação intensa.

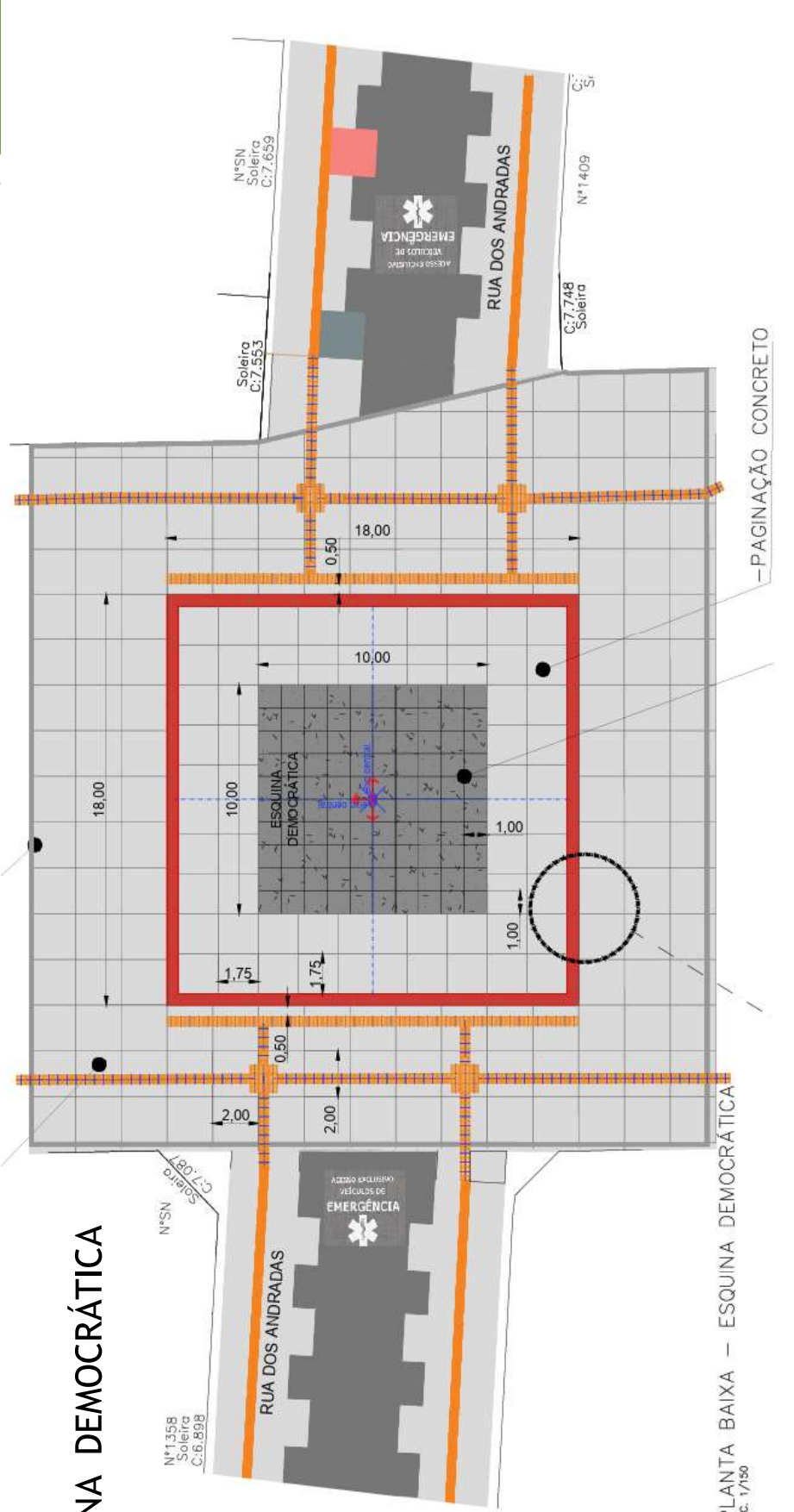
A proposta compreenderá:

- demarcação da faixa exclusiva;
- aplicação de linhas tracejadas de borda;
- pintura da inscrição “ACESSO EXCLUSIVO VEÍCULOS DE EMERGÊNCIA”;
- aplicação de símbolo de emergência/socorro no piso;
- preparação e limpeza prévia da superfície para correta aderência da pintura.



ESQUINA
GEN. CÂMARA

ESQUINA DEMOCRÁTICA



PLANTA BAIXA – ESQUINA DEMOCRÁTICA
ESC. 1/150

PONTOS PARA COLOCAÇÃO DAS INSCRIÇÕES



As inscrições deverão estar localizadas nas esquinas da Rua General Câmara, Rua Uruguai, em ambos os lados da Esquina Democrática, e na esquina da Rua Marechal Floriano Peixoto.

Arq. Aida Gislaíne Rocha da Silva
Assessoria Técnica de Acessibilidade
Secretaria Municipal de Obras e Infraestrutura
Prefeitura Municipal de Porto Alegre
aida_rocha@portoalegre.rs.gov.br
+55 51 3289-8869

