



PROMETA

Programa de Metas

RELATÓRIO ANUAL 2022



PREFEITURA
Mais cidade. Mais vida.



APRESENTAÇÃO	4
RESULTADOS 2022	7
EIXO SERVIÇOS PÚBLICOS	10
Secretaria Municipal de SERVIÇOS URBANOS	11
Departamento Municipal de Limpeza Urbana DMLU	14
Secretaria Municipal de OBRAS E INFRAESTRUTURA	15
Secretaria Municipal de MOBILIDADE URBANA	16
Empresa Pública de Transporte e Circulação EPTC	17
Companhia CARRIS Porto-alegrense CARRIS	18
Departamento Municipal de Água e Esgotos DMAE	20
EIXO DESENVOLVIMENTO SOCIAL	21
Secretaria Municipal de SAÚDE	22
Secretaria Municipal de EDUCAÇÃO	24
Secretaria Municipal de SEGURANÇA	27
Secretaria Municipal de ESPORTE, LAZER E JUVENTUDE	29
Secretaria Municipal de DESENVOLVIMENTO SOCIAL	30
Fundação de Assistência Social e Cidadania FASC	32
Secretaria Municipal de HABITAÇÃO E REGULARIZAÇÃO FUNDIÁRIA	33
Departamento Municipal de Habitação DEM HAB	34
Gabinete da CAUSA ANIMAL	35
EIXO DESENVOLVIMENTO ECONÔMICO	36
Secretaria Municipal de DESENVOLVIMENTO ECONÔMICO E TURISMO	37
Secretaria Municipal de MEIO AMBIENTE, URBANISMO E SUSTENTABILIDADE	38
Secretaria Municipal de CULTURA E ECONOMIA CRIATIVA	39

Gabinete da INOVAÇÃO	40
Gabinete do VICE-PREFEITO	41
EIXO GESTÃO	42
Secretaria Municipal de PLANEJAMENTO E ASSUNTOS ESTRATÉGICOS	43
Secretaria Municipal de ADMINISTRAÇÃO E PATRIMÔNIO	45
Secretaria Municipal de TRANSPARÊNCIA E CONTROLADORIA	46
Secretaria Municipal de GOVERNANÇA LOCAL E COORDENAÇÃO POLÍTICA	47
Secretaria Municipal da FAZENDA	48
Previdência dos Servidores Públicos do Município de Porto Alegre PREVIMPA	49
Secretaria Municipal de PARCERIAS	51
PROCURADORIA GERAL DO MUNICÍPIO	52
Gabinete do PREFEITO	53

APRESENTAÇÃO

A apresentação do Programa de Metas (Prometa) chega ao seu segundo ano para mostrar tudo o que foi feito por Porto Alegre nesta primeira metade da nossa gestão.

É motivo de muito orgulho essa lei criada por mim que define o programa na esfera municipal. Sua aprovação pela Câmara de Vereadores foi em 2015. A ferramenta ajuda a dar ainda mais transparência para as diferentes etapas e áreas do trabalho da prefeitura no constante esforço de melhorar a vida de quem mais precisa.

A pandemia da Covid-19 trouxe muitas dores e exigiu agilidade e organização – logo no início do governo - para que a vacinação fosse um sucesso. Ficamos entre as capitais que mais imunizaram a população e conseguimos superar este enorme desafio.

Vale reforçar que saúde e economia andam juntas. Muitos estabelecimentos quebraram na pandemia, o que também exigiu resposta rápida da gestão para criar as condições necessárias para a retomada de negócios. Sendo assim, tornamos a Capital mais amiga do empreendedor, sempre buscando desburocratizar para facilitar processos. Redução de impostos para mais de 40 atividades, licenciamento rápido e segurança jurídica são algumas das nossas medidas que atraem novos negócios e abertura de empresas.

Afinal, só há proteção social com desenvolvimento econômico. Por isso, seguimos com uma forte política de acolhimento e auxílio aos que estão em situação de vulnerabilidade. Alcançamos na rede uma média mensal de 200 mil atendimentos da prefeitura e parceiros, mas ainda há muito a ser feito para trazer mais dignidade e melhores serviços de maneira descentralizada, ou seja, em todas as regiões.

A Secretaria de Habitação e Regularização Fundiária soma mais de 1,6 mil lotes regularizados desde o início da gestão. Entregamos ainda mais de 2,1 mil matrículas de propriedade de moradia para famílias. O processo faz parte da Regularização Fundiária Urbana (Reurb) e a meta é chegar a 6 mil lotes em quatro anos.

Ninguém faz nada sozinho. No ano passado, continuamos com muito diálogo com a Câmara Municipal e os resultados positivos são diversos. Essa está sendo a legislatura mais mudancista da história, com coragem para fazer as transformações que a cidade precisa. Foram aprovados 63 projetos do Executivo em 2021. Em 2022, o total foi ainda maior, aumentando para 77. É uma façanha e tanto ter 100% dos nossos projetos apreciados e aprovados, o que resulta em 140 novas leis.

Entre os destaques estão operações de crédito com BIRD, BID, Banco Mundial, Agência Francesa de Fomento, totalizando U\$ 240 milhões para o programa Centro+, além de iniciativas de recuperação urbana e projetos na área da economia criativa, do turismo e de mobilidade humana.

Tivemos ainda operação de crédito com BRDE de R\$ 22 milhões para o Projeto Luz do Saber, que trata de instalação de usinas de geração em 70 escolas municipais, garantindo eficiência energética em toda a rede.

Sem esquecer o Programa +4D para a transformação da região, formada pelos bairros Floresta, São Geraldo, Navegantes, Humaitá e Farrapos, incentivando a ocupação de moradores e trabalhadores. Para isso, dá incentivos urbanísticos e tributários.

Também instituímos o novo Plano de Mobilidade Urbana de Porto Alegre, o novo Sistema Municipal de Ensino e o Programa de incentivo à Permanência na Escola.

Outra meta importante é continuar a priorizar a zeladoria da cidade. Os recursos são escassos e as demandas são muitas. Precisamos da ajuda da população para fiscalizar e ajudar a eleger prioridades – a retomada das assembleias do Orçamento Participativo foi fundamental neste sentido. O lema é ouvir e agir.

Lançamos a campanha “A Gente Vive, a Gente Cuida” e temos buscado apoio das comunidades, através do Pacto de Governança, adoções de espaços públicos e nomeação de Prefeitos de Praça. Já são mais de 250 cidadãos

voluntários que ajudam o poder público nos cuidados com a cidade. Mais de 250 praças foram revitalizadas até agora e este ano mais de 150 também estão nos planos.

Porto Alegre já é reconhecida como a “Capital das Parcerias”. Novo Muro da Mauá, praça no Recanto do Sabiá, pintura do Mercado Público, viadutos Dom Pedro I, Tiradentes e José Loureiro da Silva revitalizados, South Summit, novo Sítio do Laçador, POA que Doa, Acampamento Farroupilha, Natal dos Encantos, abrigos de ônibus, modernização da iluminação pública e manutenção das quadras esportivas da Orla fazem parte deste cardápio diversificado de parceiros.

Temos melhoras significativas em muitas entregas. Sabemos que, para continuar a elevar a alma da cidade, é necessário avançar ainda mais. Queremos deixar o legado da Porto Alegre limpa, amiga do empreendedor, que estimula o desenvolvimento econômico para ter proteção social, com menos burocracia e serviços cada vez mais qualificados.

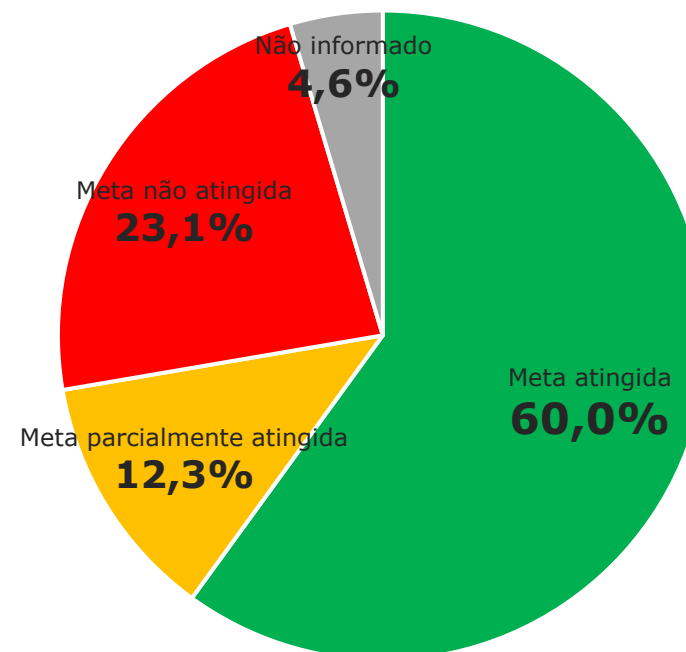
Cordialmente,

Sebastião de Araújo Melo e Ricardo Gomes.

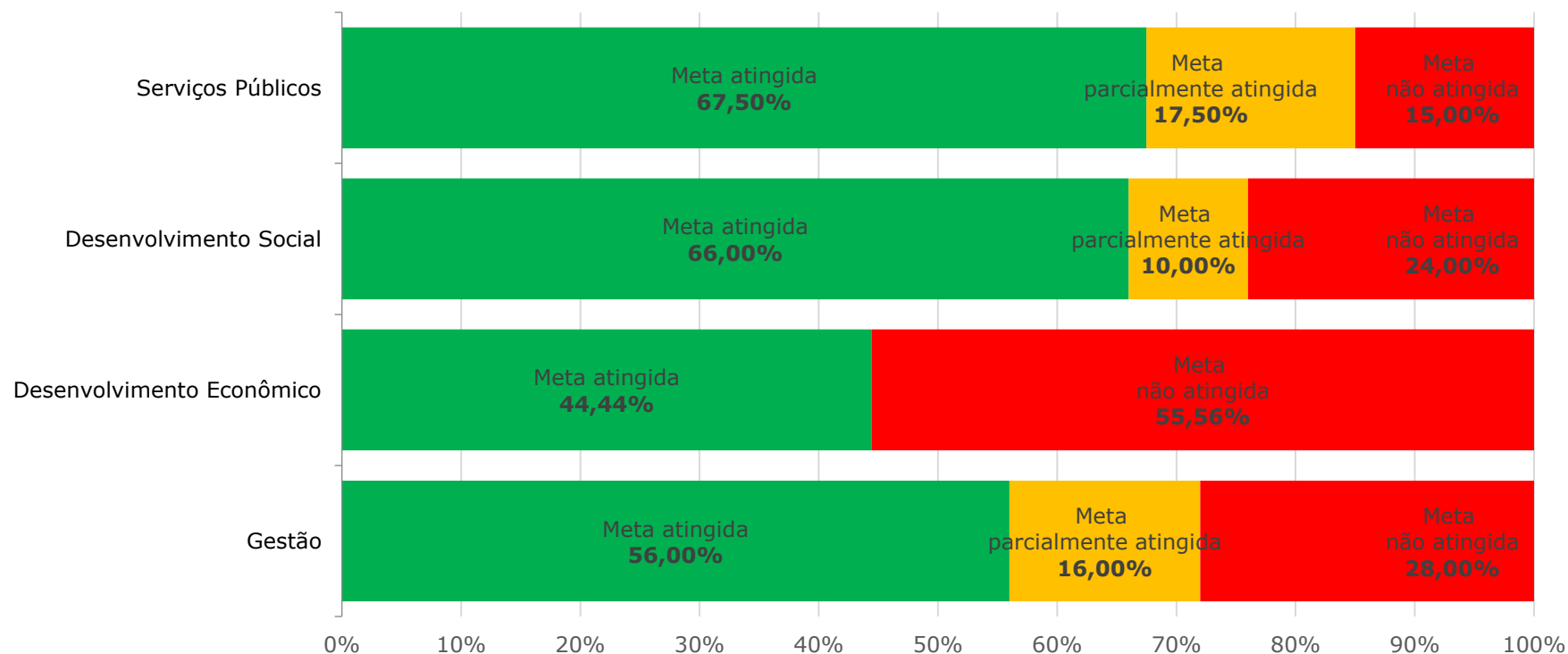
RESULTADOS 2022

O segundo ano do PROMETA 2021-2024 apresentou um resultado abaixo do apresentado em 2021. Dos 132 indicadores, 130 tiveram medição nesse ano, dos quais 78 tiveram a meta atingida, 16 tiveram a meta parcialmente atingida, 30 não atingiram a meta e 6 não foram informados até a conclusão deste relatório.

Situação	Sinaleira	Quantidade	%
Meta atingida	●	78	60,0%
Meta parcialmente atingida	▲	16	12,3%
Meta não atingida	■	30	23,1%
Não informado	-	6	4,6%
Total de Indicadores com medição no período		130	100%
Sem medição no período	○	2	
Total de Indicadores PROMETA		132	



Em relação aos Eixos de Gestão, pelos quais os indicadores estão agrupados, novamente os melhores resultados foram dos Eixos Serviços Públicos e Desenvolvimento Social, composto pelas secretarias, autarquias, fundações e empresas públicas que prestam serviços diretamente à população, e cujo indicadores estão diretamente relacionados a estes serviços.



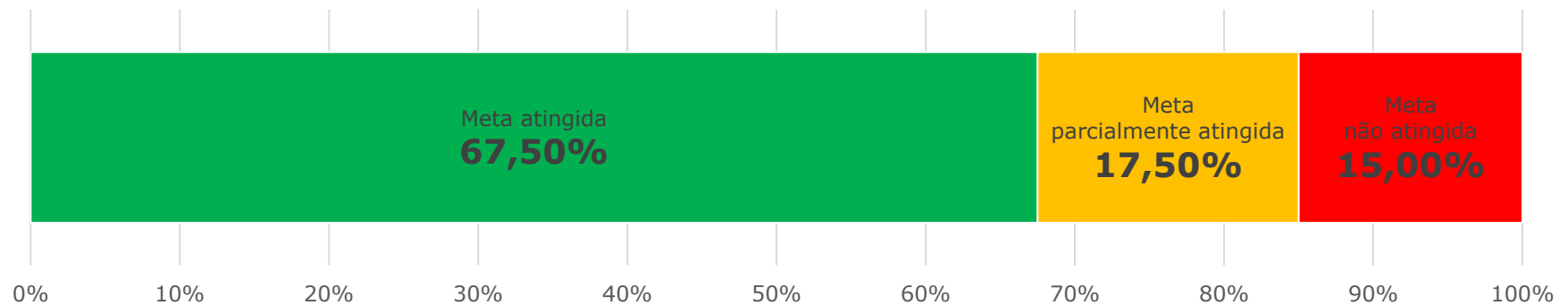
Para fins do relatório, consideramos as mesmas sinaleiras e status que consideramos para o Balanço dos Contratos +Gestão +Resultados 2022 e para o Relatório de Atividades – Obras e Serviços 2022, que são:

- Sem medição no período;
- Meta atingida, resultado igual ou superior a 90% da meta estabelecida;
- Meta parcialmente atingida, resultado entre 70% e 90% da meta estabelecida;
- Meta não atingida, resultado abaixo de 70% da meta estabelecida.

Estas sinaleiras advêm do Sistema de Monitoramento de Estratégico – SME, ferramenta de gestão que permite a transversalidade, transparência, o controle e a eficiência, cuja informações são alimentadas diretamente pelos órgãos responsáveis pelos indicadores.

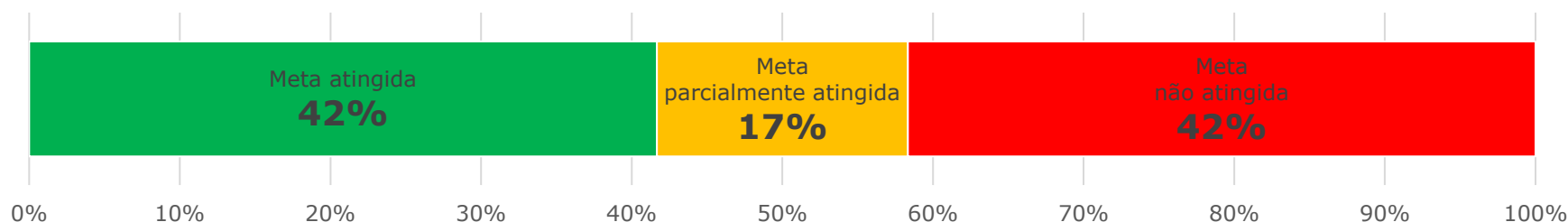
Para facilitar a apresentação, mostraremos detalhadamente os resultados separados por Eixo de Gestão e pelo Órgão responsável pelos indicadores. Além das metas para 2022 e seus resultados, para os indicadores que não atingiram a meta foram feitas análises quanto os motivos do não atingimento e plano de ação para correção destes motivos.

EIXO SERVIÇOS PÚBLICOS











Secretaria Municipal de

SERVIÇOS URBANOS



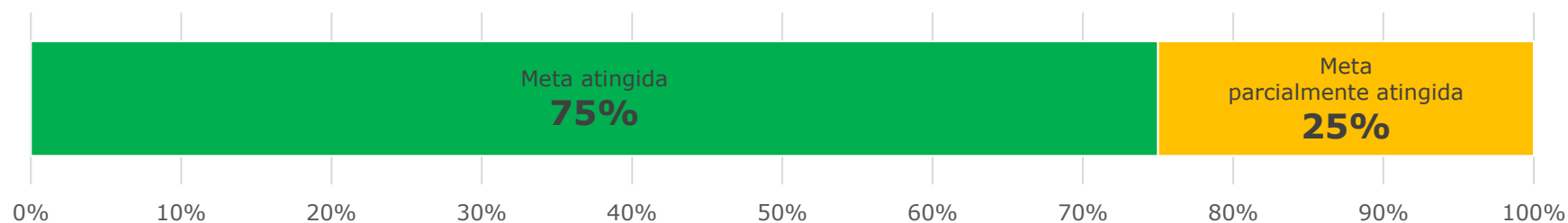
Número	META	Indicador Técnico	Unidade de Medida	Meta 2022	Realizado	Sinaleira
5	Aumentar a Área de Conservação de Vias com Asfalto em 1.250.000 m ² em 4 anos	Área de Conservação de Vias com Asfalto	Metros Quadrados	330.000	645.569	●
6	Aumentar a Área de Requalificação de Vias com Asfalto em 1.215.000 m ² em 4 anos	Área de Requalificação de Vias com Asfalto	Metros Quadrados	550.000	163.577	■
Motivo do não atingimento: Contrato de financiamento de R\$ 60 mi assinado somente em 27/10/2022. Plano de ação: Novas licitações Lotes Estrutural 3B e 3C e Funcional 1 e 3 a serem encaminhadas, com previsão de início das obras em abril ou maio/2023.						
7	Aumentar a Conservação de Vias Não Pavimentadas em 48.000.000 m ² em 4 anos	Conservação de Vias Não Pavimentadas	Metros Quadrados	12.000.000	10.285.888	▲
8	Reduzir o Estoque de Protocolos de Atendimento de Serviços de Conservação de Vias (Pavimentadas e Não Pavimentadas) de 4.233 para 2.000	Protocolos de Atendimento de Serviços de Conservação de Vias (Pavimentadas e Não Pavimentadas)	Protocolos de Atendimento	3.000	5.903	■

Número	META	Indicador Técnico	Unidade de Medida	Meta 2022	Realizado	Sinaleira
	<p>Motivo do não atingimento: Elevado número de protocolos abertos pelo 156 para o mesmo local torna a capacidade de análise e atendimento limitada. Plano de ação: Contratação da nova Central do Cidadão, pela SMTC, deve diminuir drasticamente o número de atendimentos.</p>					
9	Reduzir o Estoque de Protocolos de Atendimento de Serviços de Iluminação Pública de 4.068 para 300	Protocolos de Atendimento de Serviços de Iluminação Pública	Protocolos de Atendimento	600	247	
10	Reduzir o Estoque de Protocolos de Atendimento de Serviços de Manejo Arbóreo de 16.778 para 4.500	Protocolos de Atendimento de Serviços de Manejo Arbóreo	Protocolos de Atendimento	7.000	15.984	
	<p>Motivo do não atingimento: Elevado número de protocolos abertos e capacidade reduzida de atendimento. Plano de ação: Para 2023 estamos lançando uma nova licitação para poda em área interna para baixa renda e para os próprios municipais aumentando nossa capacidade de atendimento. Também precisaremos aditiva os contratos para aumentar a capacidade operacional e atender as demandas represadas nos últimos 4 anos.</p>					
11	Reduzir o Estoque de Protocolos de Atendimento de Serviços de Manutenção de Praças e Parques de 2.369 para 300	Protocolos de Atendimento de Serviços de Manutenção de Praças e Parques	Protocolos de Atendimento	800	521	
12	Aumentar os Pontos de Iluminação Pública Qualificados para 100%	Pontos de Iluminação Pública Qualificados	Percentual	100%	84,36%	
13	Aumentar o Percentual de Praças Qualificadas de 7,5% para 30,0%	Percentual de Praças Qualificadas	Percentual	20,00%	22,00%	
14	Reduzir o Tempo Médio de Execução das Demandas dos Serviços de Manejo Arbóreo Não Urgentes em Vias e Áreas Verdes de Acesso Público de 112 para 30 dias	Tempo Médio de Execução das Demandas dos Serviços de Manejo Arbóreo Não Urgentes em Vias e Áreas Verdes de Acesso Público	Dias	70	310	
	Idem PROMETA 10.					
15	Reduzir o Tempo Médio para Atendimento de serviços de Conservação de vias (Pavimentadas e Não Pavimentadas) de 103 para 30 dias	Tempo Médio para Atendimento de serviços de Conservação de vias (Pavimentadas e Não Pavimentadas)	Dias	60	122	
	Idem PROMETA 8.					

Número	META	Indicador Técnico	Unidade de Medida	Meta 2022	Realizado	Sinaleira
16	Reduzir o Tempo Médio para Atendimento das Demandas de Serviços de Manutenção de Praças e Parques de 315 para 100 dias	Tempo Médio para Atendimento das Demandas de Serviços de Manutenção de Praças e Parques	Dias	200	7	

Departamento Municipal de Limpeza Urbana

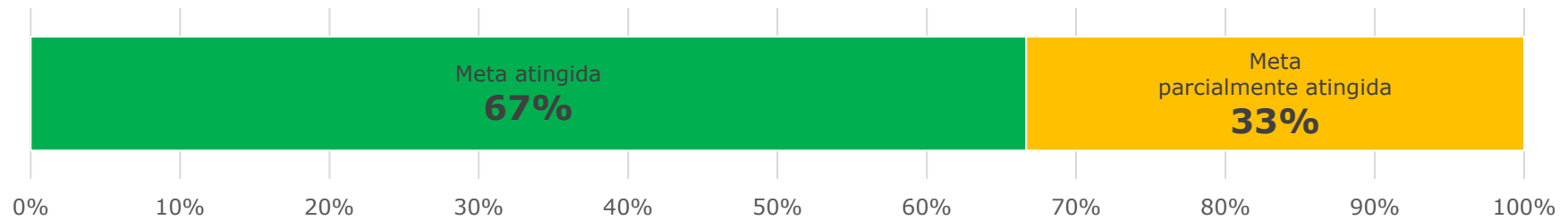
DMLU



Número	META	Indicador Técnico	Unidade de Medida	Meta 2022	Realizado	Sinaleira
1	Aumentar a Produção de Composto Orgânico de 384 para 489 toneladas	Produção de Composto Orgânico	Toneladas	415	370	▲
2	Aumentar a Qualificação dos Resíduos Encaminhados à Reciclagem de 2,0% para 4,2%	Qualificação dos Resíduos Encaminhados à Reciclagem	Percentual	2,70%	4,30%	●
3	Aumentar o percentual de Descarte Correto de Resíduos de 12% para 19% toneladas	Descarte Correto de Resíduos	Percentual	16%	18,81%	●
4	Reduzir o Ciclo de Retorno dos Serviços de Roçada de Praças para 45 dias	Ciclo de Retorno dos Serviços de Roçada de Praças	Dias	45	30	●

Secretaria Municipal de

OBRAS E INFRAESTRUTURA



Número	META	Indicador Técnico	Unidade de Medida	Meta 2022	Realizado	Sinaleira
17	Realizar 17 Obras Prediais em 4 anos	Obras Prediais realizadas	Obras Prediais	11	13	●
24	Vistoriar 100% das Obras de Arte da Cidade em 4 anos	Obras de Arte Vistoriadas	Percentual	50%	41%	▲
25	Assegurar, no mínimo, 50% das Obras com a Execução Financeira em dia	Obras com a Execução Financeira em dia	Percentual	50%	80%	●

Secretaria Municipal de

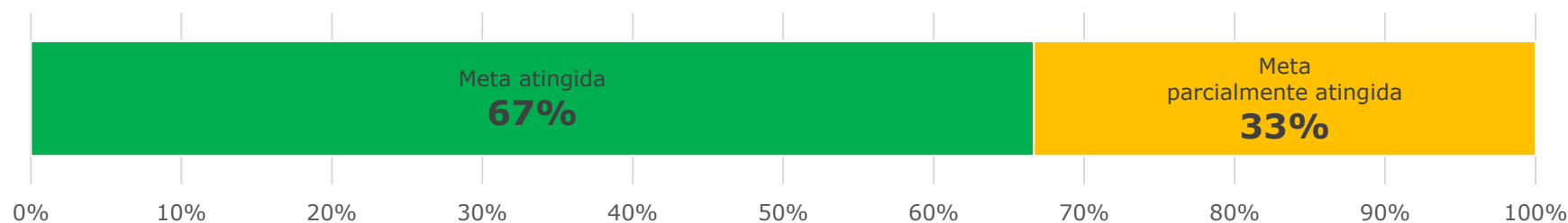
MOBILIDADE URBANA



Número	META	Indicador Técnico	Unidade de Medida	Meta 2022	Realizado	Sinaleira
26	Desonerar a Tarifa do Transporte Coletivo em R\$ 1,21 até 2024	Desonerar a Tarifa do Transporte Coletivo	Reais	R\$ 0,77	R\$ 0,90	●
27	Implantar 4 Linhas de ônibus com circulação durante a madrugada	Linhas de ônibus com circulação durante a madrugada	Linhas de ônibus	2	9	●
28	Reduzir o Percentual de Gratuidade no Transporte Coletivo de 31,00% para 25,97%	Gratuidade no Transporte Coletivo	Percentual	28,07%	24,78%	●

Empresa Pública de Transporte e Circulação

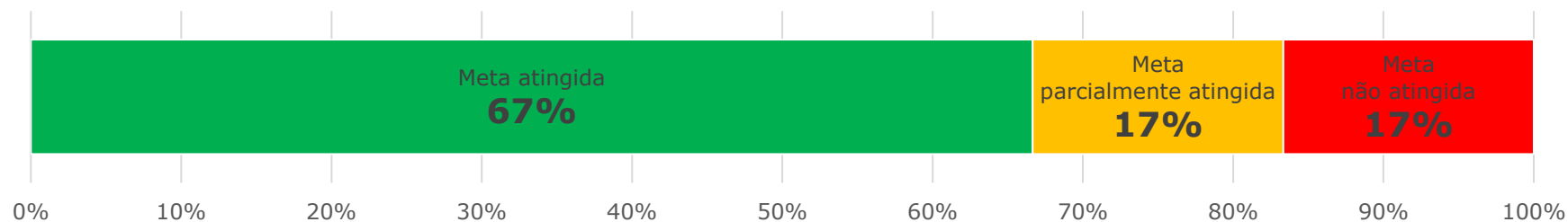
EPTC




Número	META	Indicador Técnico	Unidade de Medida	Meta 2022	Realizado	Sinaleira
29	Reduzir o Índice de Congestionamento para 441	Índice de Congestionamento	Índice	489	350	●
30	Aumentar o Índice de Satisfação Geral do Transporte Coletivo de 5,1 para 5,7	Índice de Satisfação Geral do Transporte Coletivo	Índice	5,3	5,9	●
31	Aumentar o número de Ações de educação sobre o Trânsito e Transporte de 170 para 600	Ações de educação sobre o Trânsito e Transporte	Ações de educação	400	755	●
32	Reduzir as Mortes no Trânsito de 74 para 70	Mortes no Trânsito	Mortes no Trânsito	72	75	●
33	Qualificar e Ampliar em 38 km a Infraestrutura do Transporte Coletivo em 4 anos	Qualificar e Ampliar a Infraestrutura do Transporte Coletivo	Quilômetros	24	19,5	▲
34	Ampliar de 58,86 para 138 km a infraestrutura Ciclovária Implantada	Infraestrutura Ciclovária Implantada	Quilômetros	103	73,13	▲

Companhia CARRIS Porto-alegrense

CARRIS



Número	META	Indicador Técnico	Unidade de Medida	Meta 2022	Realizado	Sinaleira
35	Aumentar o Índice de Viagens Realizadas de 92,8% para 97,5%	Índice de Viagens Realizadas (IVR)	Percentual	97,5%	95%	●
36	Manter o Número de Passageiros por Viagem em 50	Passageiros por Viagem	Passageiros	45	54	●
37	Reduzir o número de Reclamações por Mil Passageiros Transportados de 018 para 0,09	Reclamações por Mil Passageiros Transportados	Reclamações	0,12	0,12	●
38	Reduzir o Custo Operacional por Quilômetro Rodado de R\$ 8,00 para R\$ 7,13	Custo Operacional por Quilômetro Rodado	Reais	R\$ 7,35	R\$ 8,72	▲
39	Aumentar a Quilometragem Média Rodada entre Falhas de 6.248 para 10.500 km	Quilometragem Média Rodada entre Falhas (MKBF)	Quilômetros	10.500	6.388	■

Número	META	Indicador Técnico	Unidade de Medida	Meta 2022	Realizado	Sinaleira
	<p>Motivo do não atingimento: Tivemos uma leve piora no indicador para este mês de Outubro, principalmente em virtude do aumento da falta de peças.</p> <p>Plano de ação: Como plano de ação para melhorar o indicador para os próximos meses, estamos iniciando uma montagem de escopo de terceirização de preventivas.</p>					
40	Aumentar o Índice de Passageiros por Quilômetro Rodado de 1,41 para 1,90	Índice de Passageiros por Quilômetro Rodado (IPK)	Índice	1,70	2,11	

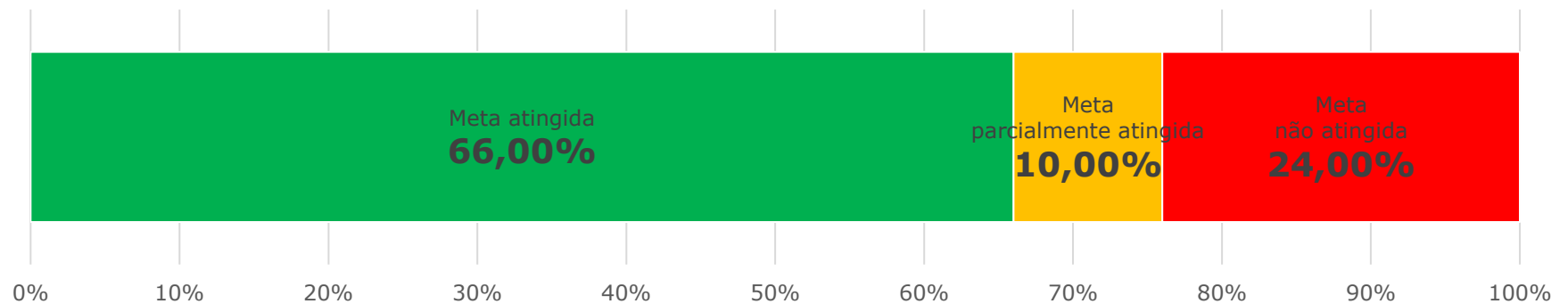
Departamento Municipal de Água e Esgotos

DMAE

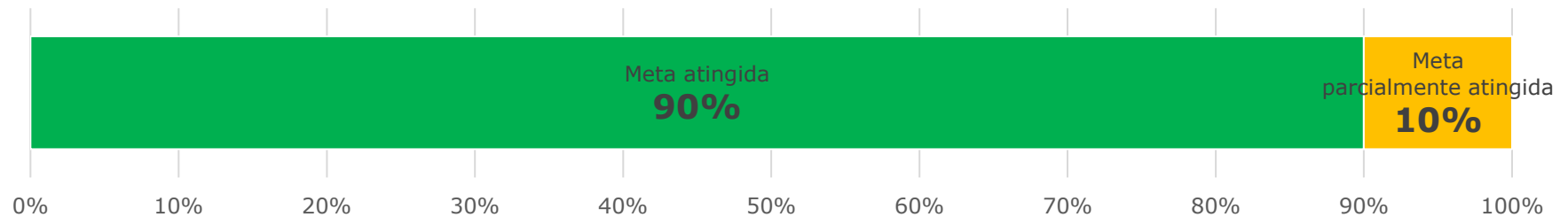


Número	META	Indicador Técnico	Unidade de Medida	Meta 2022	Realizado	Sinaleira
18	Manter a Capacidade de Bombeamento das Casas de Bombas Pluviais em 85%	Capacidade de Bombeamento das Casas de Bombas Pluviais	Percentual	85,00%	90,91%	●
19	Aumentar o percentual de Cobertura da Rede de Esgoto Cloacal para 73,93%	Cobertura da Rede de Esgoto Cloacal	Percentual	72,93%	72,10%	●
20	Reduzir o percentual de Perdas na Distribuição de Água de 31,87% para 31,07%	Perdas na Distribuição de Água	Percentual	31,47%	27,02%	●
21	Manter o Índice de Qualidade da Água Distribuída em 90	Índice de Qualidade da Água Distribuída	Índice	90	94,48	●
22	Implantar 7.500 metros de Rede de Drenagem em 4 anos	Rede de Drenagem Implantada	Metros	6.500	14.313	●
23	Manter o Desempenho do Processo de Tratamento de Esgoto em 95%	Desempenho do Processo de Tratamento de Esgoto	Percentual	90%	100%	●

EIXO DESENVOLVIMENTO SOCIAL



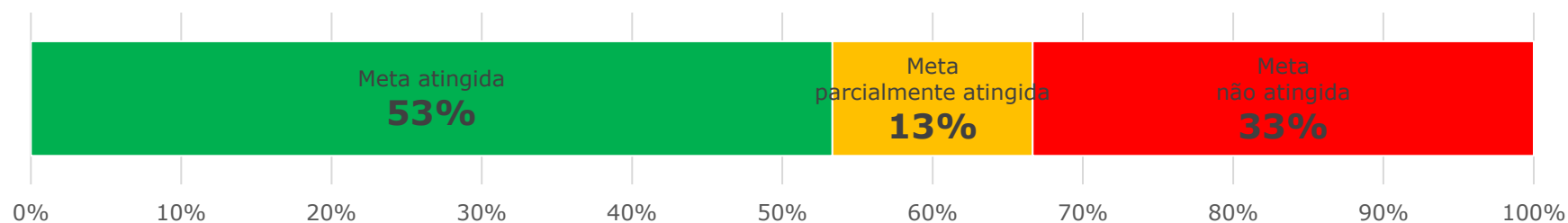
Secretaria Municipal de **SAÚDE**











Número	META	Indicador Técnico	Unidade de Medida	Meta 2022	Realizado	Sinaleira
79	Ampliar a Cobertura Populacional Estimada pelas Equipes de Saúde da Família para 75,00%	Cobertura Populacional Estimada pelas Equipes de Saúde da Família	Percentual	68,00%	65,53%	●
80	Realizar 3 Mutirões de Cirurgias Eletivas	Mutirões de Cirurgias Eletivas Realizados	Mutirões	1	1	●
81	Manter o Coeficiente de Mortalidade Infantil abaixo de 8,5	Coeficiente de Mortalidade Infantil	Coeficiente por mil nascidos vivos	8,5	7,7	●
82	Realizar a Vacinação de, no mínimo, 70% da População de Porto Alegre contra Covid-19	Cobertura Vacinal da População Contra a Covid-19	Percentual	70%	85,60%	●
83	Ampliar o Horário de Funcionamento de 15 Unidades de Saúde da Atenção Primária	Unidades de Saúde da Atenção Primária com Horário de Funcionamento Ampliado	Unidades de Saúde	24	39	●

Número	META	Indicador Técnico	Unidade de Medida	Meta 2022	Realizado	Sinaleira
84	Ampliar a quantidade de Farmácias Distritais no Município de Porto Alegre de 10 para 13	Farmácias Distritais no Município de Porto Alegre	Farmácias Distritais	11	10	●
85	Implantar o Centro de Referência em Transtorno do Espectro Autista	Implantação do Centro de Referência em Transtorno do Espectro Autista	Percentual	50%	50%	●
86	Estruturar 4 Serviços de Saúde Bucal na Atenção Primária com Acesso à Prótese Dentária	Serviços de Saúde Bucal na Atenção Primária Estruturados e com Acesso à Prótese Dentária	Serviços de Saúde Bucal	2	2	●
87	Aumentar a Taxa de Cura dos novos casos de Tuberculose de 52,7% para 60,0%	Taxa de Cura dos novos casos de Tuberculose	Percentual	55,0%	44,30%	▲
88	Aumentar a quantidade de Cidadãos acessando o Sistema de Prontuário Eletrônico para 5.000	Cidadãos acessando o Sistema de Prontuário Eletrônico	Cidadãos	1.000	19.792	●

Secretaria Municipal de **EDUCAÇÃO**

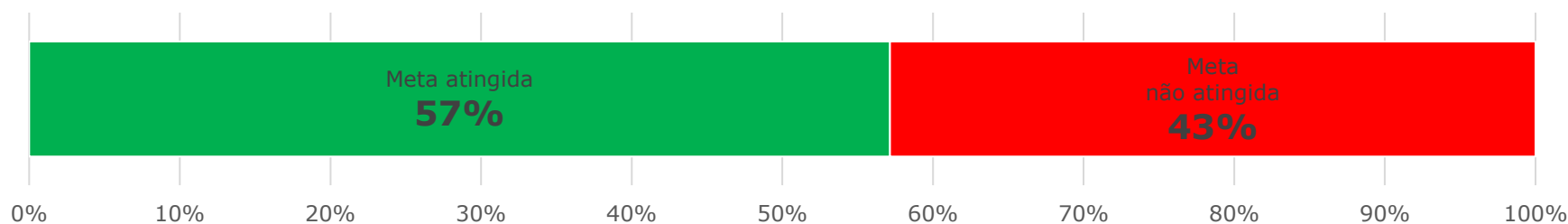


Número	META	Indicador Técnico	Unidade de Medida	Meta 2022	Realizado	Sinaleira
62	Aumentar a Taxa de Aprovação Escolar nos Anos Iniciais (1º ao 5º ano) para 96,0%	Taxa de Aprovação Escolar nos Anos Iniciais (1º ao 5º ano)	Percentual	90,0%	Não informado	-
63	Aumentar a Taxa de Aprovação Escolar nos Anos Finais (6º ao 9º ano) para 95,0%	Taxa de Aprovação Escolar nos Anos Finais (6º ao 9º ano)	Percentual	92,0%	Não informado	-
64	Reduzir a Taxa de Distorção Idade-Série nos Anos Iniciais (1º ao 5º ano) para 10%	Taxa de Distorção Idade-Série nos Anos Iniciais (1º ao 5º ano)	Percentual	18,0%	9,8%	●
65	Reduzir a Taxa de Distorção Idade-Série nos Anos Finais (6º ao 9º ano) para 30,0%	Taxa de Distorção Idade-Série nos Anos Finais (6º ao 9º ano)	Percentual	44,0%	39,9%	●
66	Aumentar o percentual de Alunos dos Anos Finais (6º ao 9º ano) com Distorção Idade-Série atendidos em programas de Correção de Fluxo para 100%	Alunos dos Anos Finais (6º ao 9º ano) com Distorção Idade-Série atendidos em programas de Correção de Fluxo	Percentual	100%	28,7%	■




Número	META	Indicador Técnico	Unidade de Medida	Meta 2022	Realizado	Sinaleira
	<p>Motivo do não atingimento: Altas taxas de alunos em distorção idade-série. Plano de ação: No próximo ano será necessária uma atuação mais expressiva. Nesse sentido, a orientação do número de alunos por turma aumentou de 20 para até 30 alunos para 2023, a fim de garantir um maior público nessa ação. Além disso, para contribuir na amplitude do programa, o formato contemplará turmas de dois anos de estudos e após encaminhamento ao Ensino Médio.</p>					
67	Aumentar a Taxa de Acertos na Avaliação Diagnóstica da Rede em Língua Portuguesa no 5º ano do Ensino Fundamental para 70,0%	Taxa de Acertos na Avaliação Diagnóstica da Rede em Língua Portuguesa no 5º ano do Ensino Fundamental	Percentual	62,5%	55,1%	
68	Aumentar a Taxa de Acertos na Avaliação Diagnóstica da Rede em Língua Portuguesa no 9º ano do Ensino Fundamental para 60,0%	Taxa de Acertos na Avaliação Diagnóstica da Rede em Língua Portuguesa no 9º ano do Ensino Fundamental	Percentual	55,1%	68,1%	
69	Aumentar a Taxa de Acertos na Avaliação Diagnóstica da Rede em Matemática no 5º ano do Ensino Fundamental para 60,0%	Taxa de Acertos na Avaliação Diagnóstica da Rede em Matemática no 5º ano do Ensino Fundamental	Percentual	54,4%	56,3%	
70	Aumentar a Taxa de Acertos na Avaliação Diagnóstica da Rede em Matemática no 9º ano do Ensino Fundamental para 50,0%	Taxa de Acertos na Avaliação Diagnóstica da Rede em Matemática no 9º ano do Ensino Fundamental	Percentual	37,3%	54,6%	
71	Aumentar o percentual de Atendimento em Creches (0 a 3 anos e 11 meses) de 67,2% para 100,0%	Atendimento em Creches (0 a 3 anos e 11 meses)	Percentual	100,0%	71,5%	
72	Manter o percentual de Atendimento em Pré-Escola (4 a 5 anos e 11 meses) em 100,0%	Atendimento em Pré-Escola (4 a 5 anos e 11 meses)	Percentual	100,0%	100,0%	
73	Aumentar para 100,00% o percentual de Escola de Educação Infantil com horário estendido	Escola de Educação Infantil com horário estendido	Percentual	34,2%	20,6%	
	<p>Motivo do não atingimento: Cerca de 100 escolas demonstraram interesse em ampliar o horário de atendimento, mas somente em 44 das 213 foram dadas ordens de início. Plano de ação: Serão necessárias estratégias adicionais para que, nos próximos dois anos, possam ser superadas barreiras que levem a implementação em maior nível de adesão.</p>					
74	Concluir e Abrir 4 Creches Inacabadas	Creches Inacabadas com Obras Concluídas e Abertas	Creches	1	1	

Número	META	Indicador Técnico	Unidade de Medida	Meta 2022	Realizado	Sinaleira
75	Implantar 8 Escolas Cívico-Militares	Escolas Cívico-Militares	Escolas	2	0	■
	<p>Motivo do não atingimento: Nenhuma adesão das escolas para implantação de escola cívico militar. As que serão feitas, terão que ser feitas do zero.</p> <p>Plano de ação: O processo de criação da primeira escola cívico-militar da RME e está na fase final de compra de materiais permanentes e de consumo, com quase o total dos materiais já entregues. A nova escola será a Escola Municipal Cívico-Militar de Ensino Fundamental João Carlos D'Ávila Paixão Côrtes (EMCMEF - LAÇADOR).</p>					
76	Ampliar a oferta de Escolarização para Alunos com Necessidades Educativas Especiais por meio de Instituições Parceiras	Oferta de Escolarização para Alunos com Necessidades Educativas Especiais por meio de Instituições Parceiras	Percentual	100%	100%	●
77	Implantar a Premiação por Reconhecimento em 40 Escolas de Ensino Fundamental	Escolas de Ensino Fundamental premiadas por reconhecimento	Escolas	20	0	■
	<p>Motivo do não atingimento: O PL foi retirado da Câmara em função da falta de previsão orçamentária.</p> <p>Plano de ação: O Projeto de Lei que prevê a premiação por reconhecimento nas escolas municipais deve ocorrer em 2023.</p>					
78	Implantar a Premiação por Reconhecimento para 406 projetos por ano	Projetos premiados por reconhecimento	Projetos	406	20	■
	<p>Motivo do não atingimento: Houve um replanejamento das ações da SMED para premiar os projetos apresentados na Feira de Iniciação Científica. Apesar de um número menor de projetos terem sido premiados em relação a meta, houve uma ampla premiação às escolas que aderiram ao projeto e apresentaram trabalhos na FIC.</p> <p>Plano de ação: O referido projeto será potencializado no ano de 2023. A SMED promoverá concursos e análise de projetos das escolas. Ainda, está sendo elaborado para 2023 um evento para apresentação das premiações por meio de incentivo, que acontecerá em novembro.</p>					

Secretaria Municipal de **SEGURANÇA**



Número	META	Indicador Técnico	Unidade de Medida	Meta 2022	Realizado	Sinaleira
50	Reduzir o número de Ocorrências de Danos ao Patrimônio Público de 127 para 89	Ocorrências de Danos ao Patrimônio Público	Ocorrências	114	176	■
Motivo do não atingimento: Embora o número de ocorrências tenha reduzido, os furtos de fios e cabos continuam a elevar os indicadores. Plano de ação: Intensificar a ação da Guarda Municipal nos locais com maior número de ocorrências de danos ao patrimônio público.						
51	Reduzir de 24 para 16 Horas o Tempo Médio de Atendimento das Ocorrências pela Defesa Civil	Tempo Médio de Atendimento das Ocorrências pela Defesa Civil	Horas	20	5,1	●
52	Reduzir de 50 para 35 Minutos o Tempo Médio de Atendimento das Ocorrências (vandalismo e depredações) pela Guarda Municipal	Tempo médio de Atendimento de Ocorrências (vandalismo e depredações) pela Guarda Municipal	Minutos	45	16	●
53	Reduzir o número de Ocorrências em Espaços Públicos Municipais - Praças de 1.111 para 778	Ocorrências em Espaços Públicos Municipais - Praças	Ocorrências	1.000	435	●

Número	META	Indicador Técnico	Unidade de Medida	Meta 2022	Realizado	Sinaleira
54	Reduzir o número de Ocorrências em Espaços Públicos Municipais - Unidades Básicas de Saúde de 1.438 para 1.007	Ocorrências em Espaços Públicos Municipais - Unidades Básicas de Saúde	Ocorrências	1.294	1.801	
	<p>Motivo do não atingimento: Aumento do fluxo de circulação nos postos de saúde em decorrência das campanhas de vacinação. A soma de ocorrências relacionadas a mediação entre usuários e servidores, com o aumento da criminalidade contra o patrimônio (furto de fios e cabos), dificultam o atingimento da meta.</p> <p>Plano de ação: Como medida, o ingresso de novos servidores, concurso em andamento, o número de viaturas nas áreas será aumentado e consequentemente a repressão e o combate à criminalidade nas UBSs também.</p>					
55	Reduzir o número de Ocorrências em Espaços Públicos Municipais - Escolas Municipais de 409 para 286	Ocorrências em Espaços Públicos Municipais - Escolas Municipais	Ocorrências	368	488	
	<p>Motivo do não atingimento: No exercício em monitoramento houve a contratação de vigilância privada pela SMED. Estima-se que a elevação do índice se deu por dois motivos: inúmeros acionamentos à Guarda Municipal em razão apenas de não haver vigilante no posto de trabalho, principalmente nas duas primeiras semanas de incidência do contrato; e, por fim, por conta de triagem inadequada quanto ao acionamento da Guarda municipal em determinadas ocorrências em que há confusão entre ato disciplinar e ato infracional.</p> <p>Plano de ação: Conscientização de quando acionar a GM.</p>					
89	Atender 100% das Denúncias de Fiscalizações de Bem-Estar de Animais Domésticos em 4 anos	Fiscalizações de Denúncias de Bem-Estar de Animais Domésticos	Percentual	100,0%	94,0%	

Secretaria Municipal de

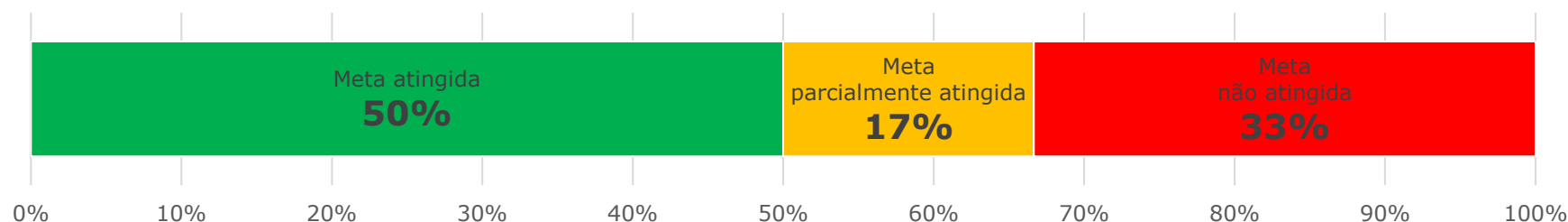
ESPORTE, LAZER E JUVENTUDE





Número	META	Indicador Técnico	Unidade de Medida	Meta 2022	Realizado	Sinaleira
91	Aumentar a quantidade de Unidades Esportivas de 17 para 21	Unidades Esportivas	Unidades Esportivas	20	19	●
92	Revitalizar 24% das Unidades Esportivas	Unidades Esportivas Revitalizadas	Percentual	12%	12%	●
93	Aumentar para 392.000 a quantidade de Crianças, adolescentes, jovens, adultos e idosos atendidos em atividades esportivas, recreativas e de lazer realizados nas Unidades Recreativas	Crianças, adolescentes, jovens, adultos e idosos atendidos em atividades esportivas, recreativas e de lazer realizados nas Unidades Recreativas	Atendimentos	307.938	495.342	●

Secretaria Municipal de

DESENVOLVIMENTO SOCIAL

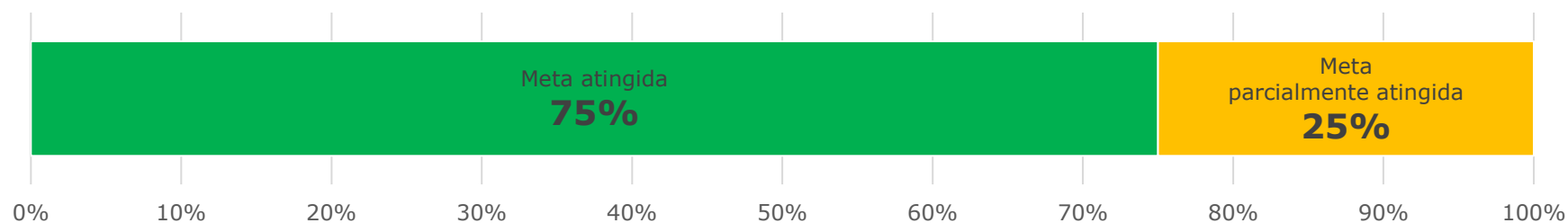


Número	META	Indicador Técnico	Unidade de Medida	Meta 2022	Realizado	Sinaleira
41	Oferecer 640 vagas para Cursos profissionalizantes voltados para o Mercado de Trabalho do Futuro em 4 anos	Cursos profissionalizantes voltados para o Mercado de Trabalho do Futuro	Vagas	320	439	●
42	Aumentar a quantidade de Restaurantes Populares em funcionamento de 4 para 6	Restaurantes Populares em funcionamento	Restaurantes Populares	6	5	▲
43	Aumentar o percentual de Encaminhamento para vagas de emprego das pessoas que buscam o SINE Municipal para 80%	Percentual de Encaminhamentos para vagas de emprego das pessoas que buscam o SINE Municipal	Percentual	40%	59,62%	●
44	Atender 100% das Pessoas com deficiência grave que necessitam de transporte pelo Programa Porta a Porta	Pessoas com deficiência grave que necessitam de transporte atendidas pelo Programa Porta a Porta	Percentual	50%	0%	■
<p>Motivo do não atingimento: Termo de Referência para contratação de empresa para o transporte não foi finalizado. Plano de ação: Lançar o mais rápido possível o Edital para contratação de empresa para o transporte.</p>						

Número	META	Indicador Técnico	Unidade de Medida	Meta 2022	Realizado	Sinaleira
45	Reduzir em 90% o percentual de Pessoas em situação de rua	Pessoas em situação de rua como moradia	Percentual	60%	46,78%	
132	Implantação da Rede de Atendimento e Proteção à Mulher	Implantação da Rede de Atendimento e Proteção à Mulher	Percentual	50%	25%	
<p>Motivo do não atingimento: Casa de Passagem implantada, faltou a normatização – elaboração do Decreto da Rede. Plano de ação: Acelerar a implantação da rede de atendimento e proteção à mulher.</p>						

Fundação de Assistência Social e Cidadania

FASC



Número	META	Indicador Técnico	Unidade de Medida	Meta 2022	Realizado	Sinaleira
46	Aumentar a quantidade de Equipamentos de acolhimento para a população em situação de rua de 23 para 38	Equipamentos de acolhimento para a população em situação de rua	Equipamentos de acolhimento	28	23	▲
47	Aumentar o percentual de Famílias em Situação de Vulnerabilidade atendidas pela Política de Assistência Social de 33% para 40%	Famílias em Situação de Vulnerabilidade atendidas pela Política de Assistência Social	Percentual	33%	41%	●
48	Inserir 93% das pessoas abordadas em situação de rua em algum tipo de acompanhamento continuado nos serviços de assistência social	Inserção das pessoas abordadas em situação de rua em algum tipo de acompanhamento continuado nos serviços de assistência social	Percentual	83%	97%	●
49	Eliminar o trabalho infantil em Porto Alegre	Crianças em situação de trabalho infantil	Crianças em situação de trabalho infantil	500	194	●

Secretaria Municipal de HABITAÇÃO E REGULARIZAÇÃO FUNDIÁRIA



Número	META	Indicador Técnico	Unidade de Medida	Meta 2022	Realizado	Sinaleira
57	Beneficiar 6.000 Famílias que participaram do processo de regularização fundiária com a entrega de Matrículas	Famílias que participaram do processo de regularização fundiária Beneficiadas com Matrícula entregue	Famílias beneficiadas	1.000	1.004	●
58	Instaurar REURB em 16.000 Lotes	Lotes com Instauração de REURB	Lotes	4.000	5.988	●

Departamento Municipal de Habitação

DEM HAB



Número	META	Indicador Técnico	Unidade de Medida	Meta 2022	Realizado	Sinaleira
59	Beneficiar 1.000 Lotes com Infraestrutura Urbana Essencial - REURB	Lotes beneficiados com Infraestrutura Urbana Essencial - REURB	Lotes	150	0	■
	<p>Motivo do não atingimento: Excesso de demandas e deficiência de pessoal. Plano de ação: As deficiências de pessoal estão sendo sanadas com o chamamento recente de novos servidores concursados. Além disso, estamos trabalhando na interlocução com as demais secretarias para apoio na viabilização da infraestrutura em algumas localidades.</p>					
60	Entregar 1.120 Unidades Habitacionais de Interesse Social	Unidades Habitacionais de Interesse Social	Unidades Habitacionais	0	-	○
61	Conceder 1.620 Bônus Moradia	Concessão de Bônus Moradia	Bônus Moradia	500	89	■
	<p>Motivo do não atingimento: Os beneficiários possuem dificuldades em localizar imóveis dentro do valor ofertado. Comunidade resistente em sair do seu local (bairro), querendo permanecer/residir na mesma localidade, o que, na maioria dos casos, não é possível, devido à valorização imobiliária desses locais. Plano de ação: No dia 10 de fevereiro de 2023, para sanar esta dificuldade, reajustamos o valor do bônus-moradia de R\$ 93.744,57 para R\$ 113.280,14. Esse é o segundo reajuste no valor desde o início da atual gestão, o que significa um aumento total de 43,59%.</p>					

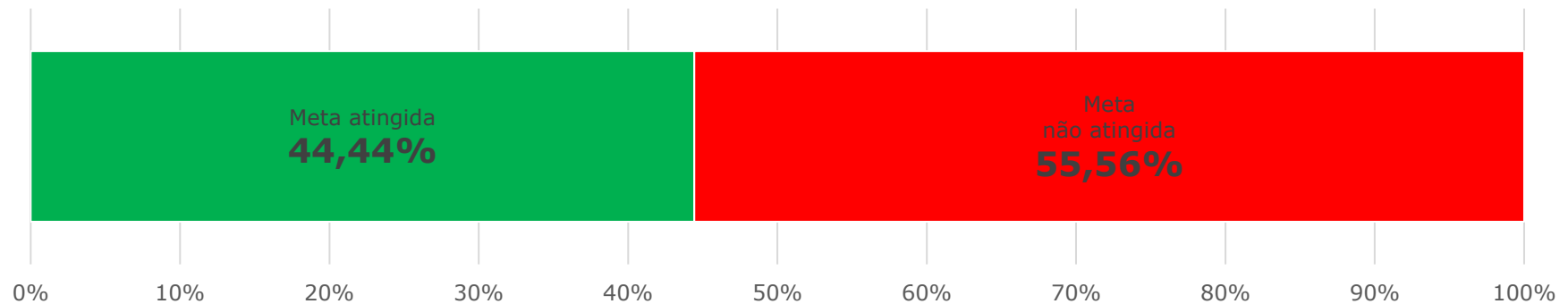
Gabinete da

CAUSA ANIMAL



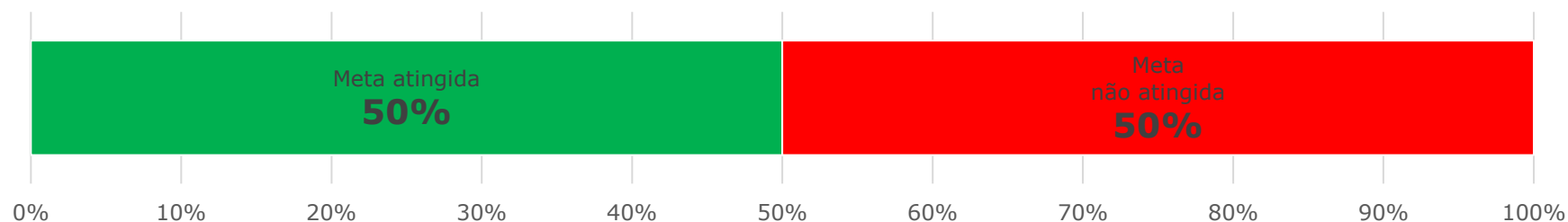
Número	META	Indicador Técnico	Unidade de Medida	Meta 2022	Realizado	Sinaleira
90	Realizar 42.325 Esterilizações de Cães e Gatos em 4 anos	Esterilizações de Cães e Gatos	Esterilizações	20.000	21.988	●

EIXO DESENVOLVIMENTO ECONÔMICO



Secretaria Municipal de

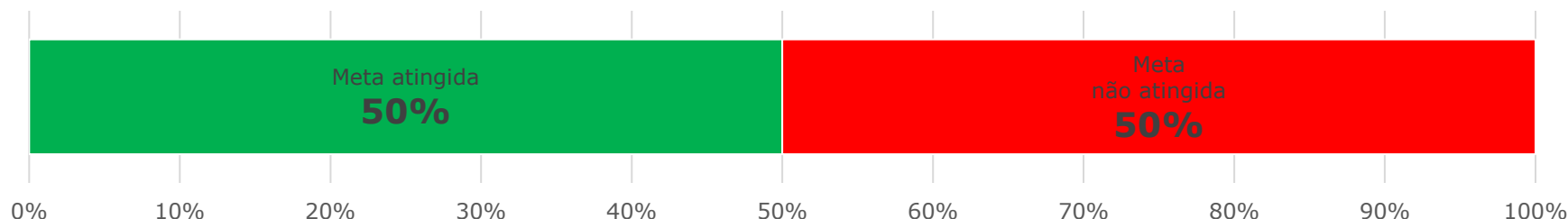
DESENVOLVIMENTO ECONÔMICO E TURISMO



Número	META	Indicador Técnico	Unidade de Medida	Meta 2022	Realizado	Sinaleira
94	Reduzir o Tempo Médio de Aberturas de Empresas de 6 para 1 dia	Tempo Médio de Abertura de Empresas	Dias	4	1	●
96	Subvencionar Microcrédito produtivo orientado para 50% dos Trabalhadores Contas-Próprias (CP) que estejam no CadÚnico do Governo Federal	Trabalhadores Contas-Próprias (CP) que estejam no CadÚnico do Governo Federal atendidos pelo Programa de Microcrédito de Porto Alegre	Percentual	17%	0,4%	■
<p>Motivo do não atingimento: Procura abaixo do esperado devido a limitação de acesso ao programa.</p> <p>Plano de ação: Diminuição das restrições para acesso ao programa.</p>						

Secretaria Municipal de

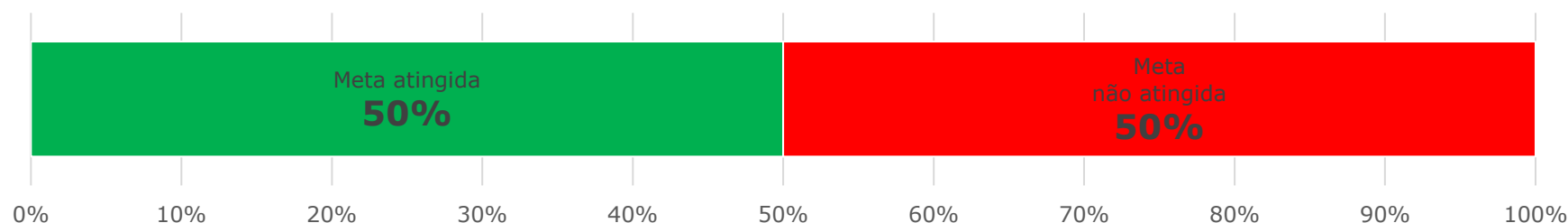
MEIO AMBIENTE, URBANISMO E SUSTENTABILIDADE



Número	META	Indicador Técnico	Unidade de Medida	Meta 2022	Realizado	Sinaleira
101	Reduzir o Tempo Médio de Aprovação de Projetos Edifícios de 196 para 136 dias	Tempo Médio de Aprovação de Projetos Edifícios	Dias	181	44	●
102	Reduzir o Prazo Médio de Licenciamento Ambiental de 111 para 60 dias	Prazo Médio de Licenciamento Ambiental	Dias	80	172	■
	<p>Motivo do não atingimento: O Licenciamento Ambiental está utilizando o mesmo sistema de Licenciamento Urbanístico, contudo, esse sistema está considerando prazos erroneamente. Exemplo: está considerando o computo do prazo a partir do momento da abertura do protocolo, e não a partir do momento de pagamento da Taxa DAM, quando efetivamente o prazo inicia.</p> <p>Plano de ação: Estão sendo feitas correções no sistema para computar de forma adequada os prazos.</p>					

Secretaria Municipal de



CULTURA E ECONOMIA CRIATIVA



Número	META	Indicador Técnico	Unidade de Medida	Meta 2022	Realizado	Sinaleira
99	Investir 100% dos Recursos do FUMPAHC, FUNCULTURA e FUMPROARTE em todos os segmentos culturais	Recursos do FUMPAHC, FUNCULTURA e FUMPROARTE investidos em todos os segmentos culturais	Percentual	50%	25,07%	■
	<p>Motivo do não atingimento: As Leis Municipais que instituíram os Fundos de Cultura estabeleceram o orçamento mínimo de 3% do FPM para o FUMPROARTE e para o FUNCULTURA e de 1% do FPM para o FUMPACH. Dados do site Tesouro Nacional Transparente revelam que o FPM para Porto Alegre, em 2022, foi de R\$ 397.874.776,00. Em pesquisa realizada nos relatórios da EAF/SMCEC verificamos que o FUMPROARTE movimentou R\$ 2.669.834,66, o FUNCULTURA R\$ 4.212.879,23 e o FUMPACH R\$ 100.043,24. Pela lógica, os Fundos de Cultura deveriam somar 7% do total do repasse do FPM o que equivale ao valor de R\$ 27.851.234,32. Porém, todos os Fundos da Cultura, somados, perfazem o total de R\$ 6.982.757,13. Para representar 50% de restituição dos Fundos seriam necessário R\$ 13.925.617,16. Portanto, não houve orçamento suficiente para atingir a meta.</p> <p>Plano de ação: Ampliação do orçamento da SMCEC para cumprimento da meta legal.</p>					
100	Aumentar a Execução Orçamentária da Cultura de 47,76% para 100% nos 4 anos	Execução do Orçamento da Cultura	Percentual	100%	91,3%	●

Gabinete da INOVAÇÃO



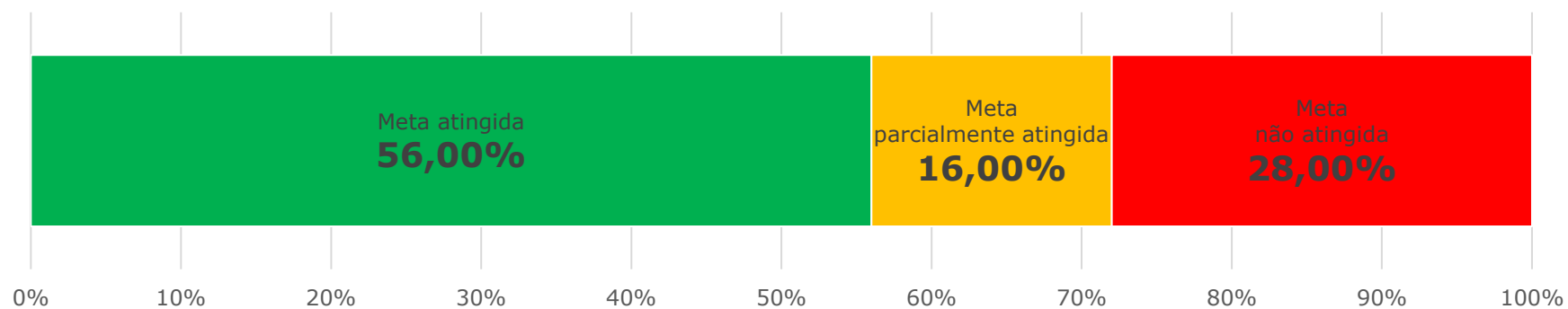
Número	META	Indicador Técnico	Unidade de Medida	Meta 2022	Realizado	Sinaleira
56	Alcançar 100% dos Nascidos Registrados de Forma Digital	Nascidos Registrados de Forma Digital	Percentual	60%	17%	
	<p>Motivo do não atingimento: Foram identificadas necessidades de melhorias no funcionamento do projeto, tanto na concepção, aspectos legais, estruturação e operação. Durante a execução, percebeu-se que o vínculo do dependente ao responsável funcionaria melhor se feito pelo CPF, e não pelo CNS, uma vez que o CNS é um número provisório gerado pelo sistema e que pode acabar gerando duplicidade. Está sendo estudada a possibilidade de vínculo pelo CPF.</p> <p>Plano de ação: Projeto sendo replanejado.</p>					
113	Attingir o 2º lugar na Classificação entre as Melhores Cidades em Transformação Digital	Índice de Classificação da Cidade entre as Melhores em Transformação Digital	Classificação	4º	19º	
	<p>Comentários: Os rankings de 2022 ainda não foram divulgados, mas segundo o ranking da competitividade dos municípios, Porto Alegre é a 3º colocada em inovação e dinamismo econômico e recebeu comentários muito positivos sobre o funcionamento da máquina pública, com indicadores referentes a qualidade da informação contábil e fiscal, qualificação do servidor e transparência municipal. A ascensão é nítida se comparada com as edições anteriores do ranking, no qual em 2017, classificou-se em 43º lugar; em 2020, em 20º, em 2022 e 8º posição, representando assim um crescimento de 81%. 5º no Anciti Awards 2022. 19º Connect Smarts Cities 2021.</p>					

Gabinete do **VICE-PREFEITO**



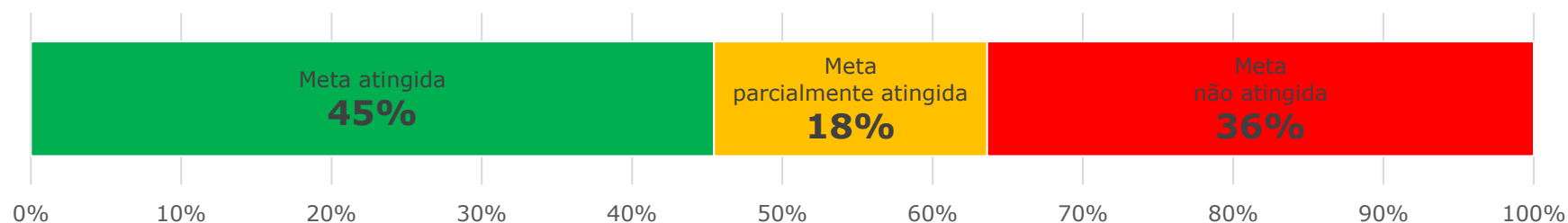
Número	META	Indicador Técnico	Unidade de Medida	Meta 2022	Realizado	Sinaleira
95	Attingir o 3º lugar na Classificação entre as Melhores Cidades no Ranking do Relatório Doing Bussiness Subnacional do Banco Mundial	Classificação no Relatório Doing Bussiness Subnacional do Banco Mundial	Classificação	-	-	○
97	Reduzir o Índice de Escassez de Recursos – Famílias no CadÚnico para 0,699	Índice de Escassez de Recursos – Famílias no CadÚnico	Índice	0,706	0,733	●

EIXO GESTÃO











Secretaria Municipal de

PLANEJAMENTO E ASSUNTOS ESTRATÉGICOS



Número	META	Indicador Técnico	Unidade de Medida	Meta 2022	Realizado	Sinaleira
108	Aumentar o percentual de Projetos Prioritários e Entregáveis no Prazo Planejado para 90%	Projetos Prioritários e Entregáveis no Prazo Planejado	Percentual	90%	66,21%	▲
109	Aumentar o percentual de Obras Entregues no Prazo Planejado para 80%	Obras Entregues no Prazo Planejado	Percentual	80%	33,3%	■
	<p>Motivo do não atingimento: Há 06 obras em andamento: 04 atrasadas (Severo Dullius; Tronco 1 e 2; Recuperação do Lote 3 - OP; Recuperação do Lote 6 - OP) e 02 no prazo estipulado (Viaduto Otávio Rocha e Rua da Praia e Quadrilátero). Plano de ação: Ampliar os esforços da equipe no auxílio aos órgãos para a conclusão das entregas e projetos dentro dos prazos planejados.</p>					
110	Aumentar o percentual de Servidores Integrantes da Rede de Governança de 0,2% para 6,2% em 4 anos	Servidores Integrantes da Rede de Governança	Percentual	4,7%	9,0%	●

Número	META	Indicador Técnico	Unidade de Medida	Meta 2022	Realizado	Sinaleira
111	Aumentar o percentual de Indicadores de Desempenho Acompanhados que Atingiram a Meta Estabelecida para 80%	Indicadores de Desempenho Acompanhados que Atingiram a Meta Estabelecida	Percentual	80%	61%	
112	Manter igual ou abaixo de 1 o Índice entre Execução Física e Financeira dos Projetos Prioritários	Índice entre Execução Física e Financeira dos Projetos	Índice	≤1	0,36	
114	Aumentar a Captação de Recursos Não-Reembolsáveis de R\$ 2,837 mi para R\$ 5,674 mi	Captação de Recursos Não-Reembolsáveis	Reais	R\$ 4,256 mi	R\$ 9,782 mi	
115	Reduzir a 0% a Perda de Recursos de Emendas Parlamentares Federais	Perda de Recursos de Emendas Parlamentares Federais	Percentual	0%	12,51%	
	<p>Motivo do não atingimento: Perda de recurso de 01 emenda parlamentar federal da SMS - Reforma de unidade de atenção especializada em saúde. Demais emendas, as suspensivas, foram prorrogadas até maio de 2023, conforme Relatório da SMF.</p> <p>Plano de ação: Ampliar os esforços da equipe no auxílio aos órgãos para a conclusão das entregas dentro dos prazos planejados.</p>					
116	Reduzir a R\$ 0,00 a Perda de Recursos de Operações de Crédito Contratadas	Perda de Recursos de Operações de Crédito Contratadas	Reais	R\$ 0,00	R\$ 5,284 mi	
	<p>Motivo do não atingimento: O montante de R\$ 5.284.024,00 será cancelado com o BRDE (SMED e DMLU), onde o prazo para primeiro desembolso se esgotou, considerando o regramento dos respectivos programas.</p> <p>Plano de ação: Ampliar os esforços da equipe no auxílio aos órgãos para a conclusão dos projetos e utilização dos recursos dentro dos prazos planejados.</p>					
117	Alcançar 3,1 Pontos na Relação Custo x Benefício dos Investimentos de TIC	Relação Custo x Benefício dos Investimentos de TIC (Tecnologias da informação e comunicação)	Pontos	0,1	0	
	<p>Comentário: Em 2022 este indicador não foi medido e será excluído. A partir de 2023 será incluído o novo Indicador - Aumentar o Índice de Maturidade de TIC da PMPA com o objetivo de mapear oportunidades e ao mesmo tempo promover a qualificação dos órgãos em tecnologia, tratando-se de importante instrumento para o processo de modernização da área de TI da prefeitura.</p>					
118	Reduzir o percentual de Suplementação de Créditos Orçamentários de 13,74% para 10,00%	Suplementação de Créditos Orçamentários	Percentual	12,0%	6,5%	
124	Manter 100% dos Dados Administrativos Municipais Atualizados e Disponibilizados	Dados Administrativos Municipais Atualizados e Disponibilizados (indicadores e dados georreferenciados)	Percentual	100,0%	100,0%	

Secretaria Municipal de

ADMINISTRAÇÃO E PATRIMÔNIO



Número	META	Indicador Técnico	Unidade de Medida	Meta 2022	Realizado	Sinaleira
122	Aumentar o Percentual de Aproveitamento dos pregões de 67,30% para 85,00%	Percentual de Aproveitamento dos pregões (quantidade dos itens homologados / fracassados)	Percentual	75,0%	76,1%	●
123	Cadastrar as informações do Passivo de 9.128 Próprios Municipais para Valoração Contábil	Cadastramento de Informações para Valoração Contábil dos Próprios Municipais (metodologia da Planta de Valores)	Próprios Municipais	5.128	5.511	●

Secretaria Municipal de

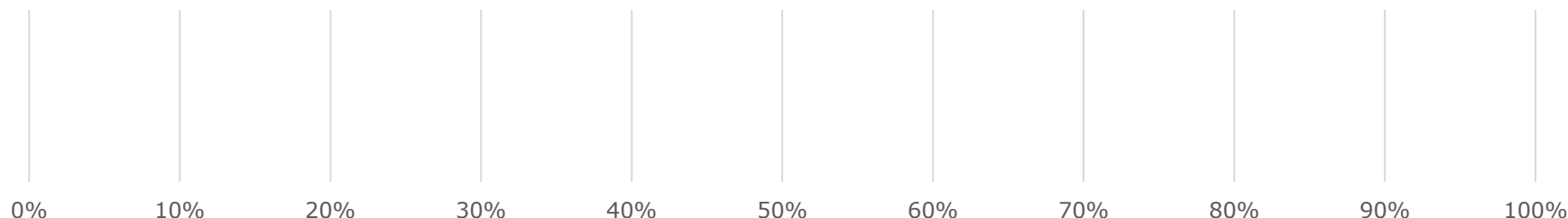
TRANSPARÊNCIA E CONTROLADORIA



Número	META	Indicador Técnico	Unidade de Medida	Meta 2022	Realizado	Sinaleira
121	Atingir 100% da Matriz TIP em 4 anos	Índice de Atingimento da Matriz TIP	Percentual	50%	61%	●

Secretaria Municipal de

GOVERNANÇA LOCAL E COORDENAÇÃO POLÍTICA



Número	META	Indicador Técnico	Unidade de Medida	Meta 2022	Realizado	Sinaleira
104	Aumentar o percentual de Execução Física das Emendas Parlamentares Impositivas de 13,29% para 65,00%	Execução Física das Emendas Parlamentares Impositivas	Percentual	55,0%	Não Informado	-
105	Aumentar o percentual de Execução Financeira das Emendas Parlamentares Impositivas de 6,23% para 65,00%	Execução Financeira das Emendas Parlamentares Impositivas	Percentual	55,0%	Não Informado	-
106	Aumentar o percentual de Execução Física das Demandas do OP de 20,78% para 40,00%	Execução Física das Demandas do OP (Orçamento Participativo)	Percentual	30,0%	Não Informado	-
107	Aumentar o percentual de Execução Financeira das Demandas do OP de 15,85% para 40,00%	Execução Financeira das Demandas do OP (Orçamento Participativo)	Percentual	30,0%	Não Informado	-

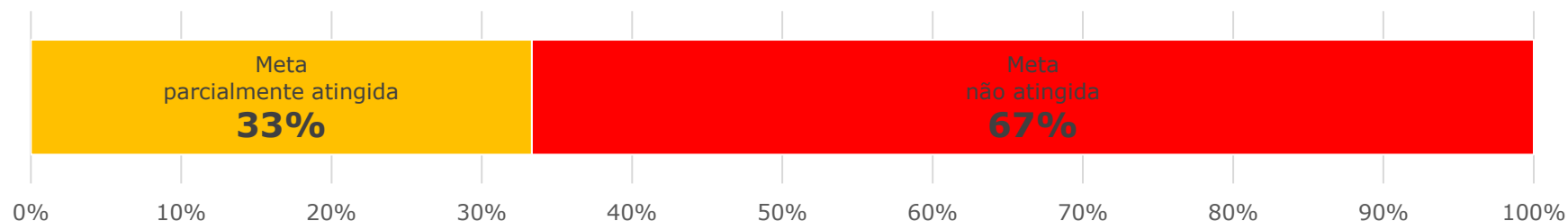
Secretaria Municipal da **FAZENDA**



Número	META	Indicador Técnico	Unidade de Medida	Meta 2022	Realizado	Sinaleira
128	Aumentar a Arrecadação de Tributos Administrados pela Receita Municipal de 2,19 para 2,60 bilhões de reais	Arrecadação de Tributos Administrados pela Receita Municipal	Reais	R\$ 2,437 bi	R\$ 2,708 bi	●
129	Zerar o Déficit Anual Projetado do Fluxo de Caixa do Tesouro Municipal	Déficit Anual Projetado do Fluxo de Caixa do Tesouro Municipal	Reais	R\$ 0,00	Superávit de R\$ 89 mi	●
130	Manter o Rating A na Classificação de Capacidade de Pagamento - CAPAG da Secretaria do Tesouro Nacional - STN	Rating A na Classificação de Capacidade de Pagamento - CAPAG da Secretaria do Tesouro Nacional - STN	Classificação	A	A	●
131	Reduzir a Indisponibilidade Financeira do Vínculo 01 (Tesouro) em R\$ 15 milhões a cada ano	Indisponibilidade Financeira do Vínculo 01 (Tesouro)	Reais	-R\$ 114,342 mi	R\$ 777,622 mi	●

Previdência dos Servidores Públicos do Município de Porto Alegre

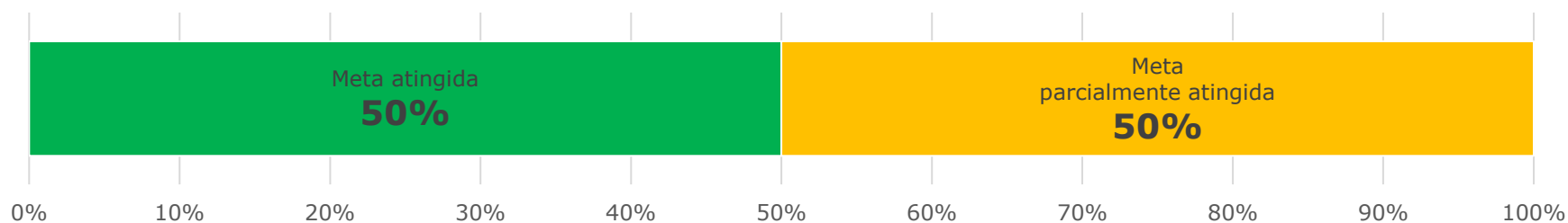
PREVIMPA



Número	META	Indicador Técnico	Unidade de Medida	Meta 2022	Realizado	Sinaleira
125	Superar o Benchmark da Carteira de Investimentos do Regime Previdenciário	Benchmark da Carteira de Investimentos do Regime Previdenciário	Percentual	100,0%	79,07%	▲
126	Alcançar o nível IV de certificação no Programa de Gestão Previdenciária - PRÓ-GESTÃO, do Ministério da Economia	Certificação no Programa Pro Gestão Previdenciária - Ministério da Economia	Nível	Nível II	Nível I	■
	<p>Motivo do não atingimento: Embora o contrato com vistas a certificação no nível II tenha sido assinado em tempo hábil, em análise prévia pelo PREVIMPA e de acordo com o relatório de auditoria da DAG-CGM, o Departamento não atenderia um dos requisitos essenciais a certificação que trata das fases 2 e 3 do e-Social.</p> <p>Plano de ação: A atualização do e-social envolve todo o Município de Porto Alegre e está sendo conduzida pela SMAP e PROCEMPA.</p>					
127	Reduzir o Tempo Médio de Concessão de Aposentadoria de 204,25 para 90 dias	Tempo Médio de Concessão de Aposentadoria	Dias	150	277	■

Número	META	Indicador Técnico	Unidade de Medida	Meta 2022	Realizado	Sinaleira
	<p>Motivo do não atingimento: A processo de concessão de aposentadoria vem sendo impactada diretamente pelas reformas ocorridas durante os últimos 4 anos, seja no âmbito Nacional, seja no âmbito Municipal. Tais reformas tornaram o processo de concessão mais complexo. A falta da atualização dos sistemas previdenciários também contribuiu para o aumento no prazo médio da concessão dos benefícios.</p> <p>Plano de ação: Força tarefa com diversos servidores da Autarquia a fim de regularizar as concessões de aposentadoria.</p>					

Secretaria Municipal de **PARCERIAS**



Número	META	Indicador Técnico	Unidade de Medida	Meta 2022	Realizado	Sinaleira
119	Publicar 18 Editais para PPP's e Concessões até 2024	Editais Publicados para PPP's e Concessões	Editais Publicados	5	4	▲
120	Atrair R\$ 947 milhões em Recursos através de projetos de Parcerias com a Iniciativa Privada até 2024	Volume de Recursos Atraídos (CAPEX + OPEX + Outorga)	Reais	R\$ 19,400 mi	R\$ 29,380 mi	●


PROCURADORIA GERAL DO MUNICÍPIO



Número	META	Indicador Técnico	Unidade de Medida	Meta 2022	Realizado	Sinaleira
103	Aumentar a Taxa de Recuperação do Estoque da Dívida Ativa Judicializada de 2,77% para 3,07%	Taxa de Recuperação do Estoque da Dívida Ativa Judicializada	Percentual	2,87%	2,79%	●

Gabinete do PREFEITO



Número	META	Indicador Técnico	Unidade de Medida	Meta 2022	Realizado	Sinaleira
98	Aumentar o percentual de Atos Normativos Revisados para 100% em 4 anos	Atos Normativos Revisados (Leis, Decretos, Ordens de Serviços e Instruções Normativas)	Percentual	60%	30,34%	
	<p>Motivo do não atingimento: A partir do mês de agosto o Projeto e o Indicador, por determinação do Sr. Prefeito, passou a ser competência do GP. Para tanto, foi realizado o levantamento dos atos referentes aos anos de 2019 - 2021, somando esses novos atos ao trabalho de revisão, alterando o número total de atos normativos a serem revisados, passando de 16.114 atos para 17.708 atos, desses 8.959 referentes a decretos e 8.738 referentes a leis.</p> <p>Plano de ação: Intensificar os esforços para 2023.</p>					

- Gabinete do Prefeito
- Gabinete do Vice-Prefeito
- Gabinete da Causa Animal
- Gabinete de Comunicação Social
- Gabinete da Primeira-dama
- Gabinete da Inovação
- Secretaria Extraordinária de Enfrentamento ao Coronavírus
- Secretaria Extraordinária de Modernização e Gestão de Projetos - SEMGP
 - Departamento Municipal de Água e Esgotos
 - Procuradoria-Geral do Município - PGM
- Secretaria Municipal da Cultura e Economia Criativa - SMCEC
 - Secretaria Municipal da Fazenda - SMF
- Departamento Municipal de Previdência dos Servidores Públicos do Município de Porto Alegre - PREVIMPA
 - Secretaria Municipal de Administração e Patrimônio - SMAP
- Secretaria Municipal de Desenvolvimento Econômico e Turismo - SMDET
 - Secretaria Municipal de Desenvolvimento Social - SMDS
 - Fundação de Assistência Social e Cidadania - FASC
 - Secretaria Municipal da Educação - SMED
 - Secretaria Municipal de Esporte, Lazer e Juventude - SMELJ
- Secretaria Municipal de Governança Local e Coordenação Política - SMGOV
 - Secretaria Municipal de Habitação e Regularização Fundiária - SMHARF
 - Departamento Municipal de Habitação - DEMHAB
- Secretaria Municipal de Meio Ambiente, Urbanismo e Sustentabilidade - SMAMUS
 - Secretaria Municipal de Mobilidade Urbana - SMMU
 - Companhia Carris Porto-Alegrense - CARRIS
 - Empresa Pública de Transporte e Circulação - EPTC
 - Secretaria Municipal de Obras e Infraestrutura - SMOI
 - Secretaria Municipal de Parcerias - SMP
 - Secretaria Municipal de Planejamento e Assuntos Estratégicos - SMPAE
- Companhia de Processamento de Dados do Município de Porto Alegre - PROCEMPA
 - Secretaria Municipal da Saúde - SMS
 - Secretaria Municipal de Segurança Pública - SMSEG
 - Secretaria Municipal de Serviços Urbanos - SMSURB
 - Departamento Municipal de Limpeza Urbana - DMLU
 - Secretaria Municipal de Transparência e Controladoria Geral - SMTC

RELATÓRIO ANUAL 2022



PROMETA
Programa de Metas



PREFEITURA
Mais **cidade**. Mais **vida**.