

Relatório de Resultados dos Investimentos do PREVIMPA

Competência: Junho/2022

Demonstrativo mensal

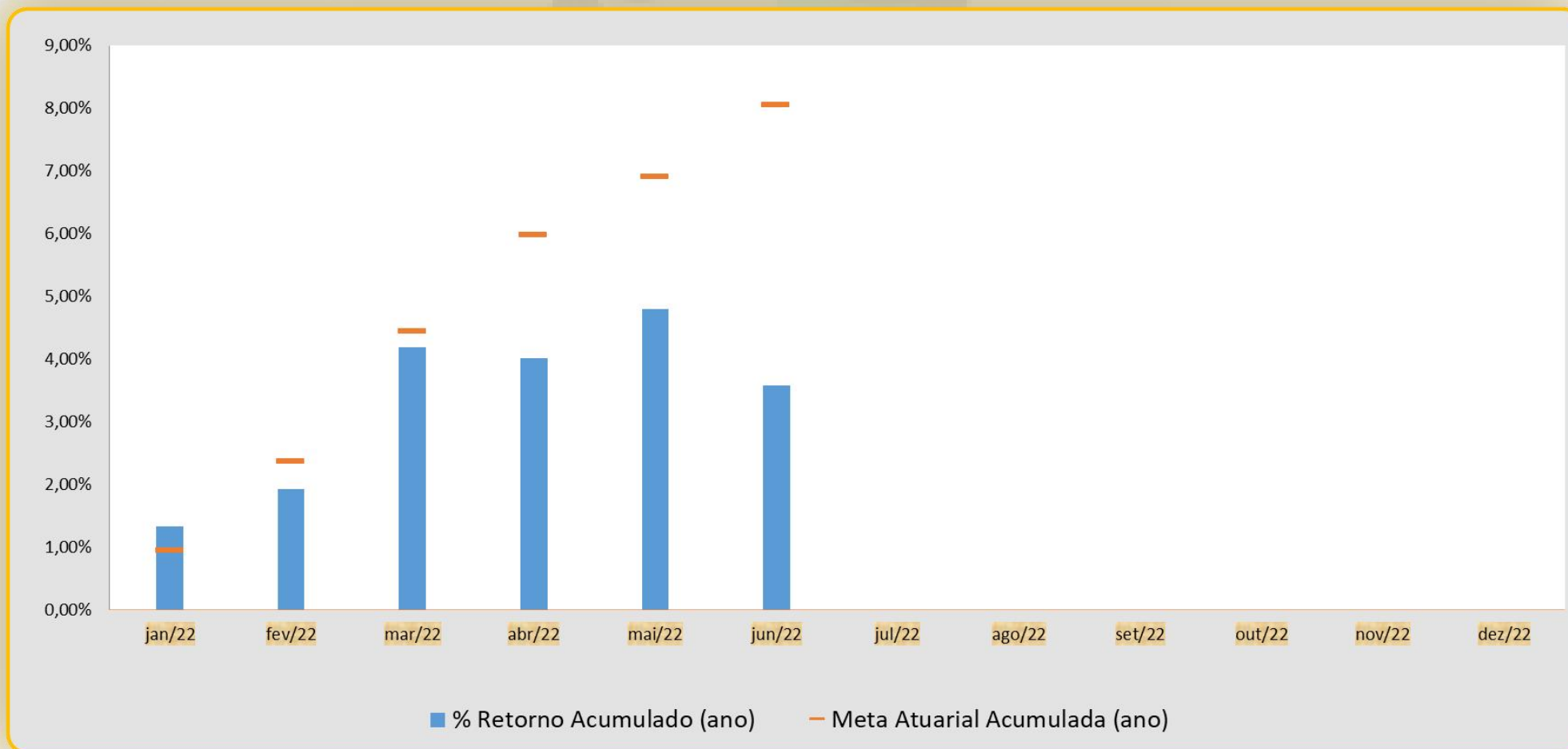
Competência	Patrimônio Líquido Inicial (R\$)	Aplicação (R\$)	Resgate (R\$)	Fluxo de Caixa (R\$)	Fluxo de Caixa Acumulado Anual (R\$)	Patrimônio Líquido Final (R\$)	Retorno Mensal (R\$)	Retorno Acumulado Anual (R\$)
jan/22	R\$ 3.154.964.155,75	R\$ 69.471.980,88	R\$ 36.144.899,96	R\$ 33.327.080,92	R\$ 33.327.080,92	R\$ 3.230.683.656,04	R\$ 42.392.419,37	R\$ 42.392.419,37
fev/22	R\$ 3.230.683.656,04	R\$ 87.002.804,30	R\$ 71.310.594,01	R\$ 15.692.210,29	R\$ 49.019.291,21	R\$ 3.265.299.333,13	R\$ 18.923.466,80	R\$ 61.315.886,17
mar/22	R\$ 3.265.299.333,13	R\$ 103.392.793,57	R\$ 87.144.067,77	R\$ 16.248.725,80	R\$ 65.268.017,01	R\$ 3.353.916.867,26	R\$ 72.368.808,33	R\$ 133.684.694,50
abr/22	R\$ 3.353.916.867,26	R\$ 65.477.387,21	R\$ 49.441.585,35	R\$ 16.035.801,86	R\$ 81.303.818,87	R\$ 3.364.693.633,27	-R\$ 5.259.035,85	R\$ 128.425.658,65
mai/22	R\$ 3.364.693.633,27	R\$ 1.954.927.861,17	R\$ 1.943.046.703,64	R\$ 11.881.157,53	R\$ 93.184.976,40	R\$ 3.401.909.276,81	R\$ 25.334.486,01	R\$ 153.760.144,66
jun/22	R\$ 3.401.909.276,81	R\$ 72.987.267,99	R\$ 66.371.218,72	R\$ 6.616.049,27	R\$ 99.801.025,67	R\$ 3.369.708.517,17	-R\$ 38.816.808,91	R\$ 114.943.335,75
jul/22								
ago/22								
set/22								
out/22								
nov/22								
dez/22								
TOTAL ANO	R\$ 3.154.964.155,75	R\$ 2.353.260.095,12	R\$ 2.253.459.069,45	R\$ 99.801.025,67		R\$ 3.369.708.517,17	R\$ 114.943.335,75	

Indicadores de Performance do Fundo Capitalizado: 2022

Competência	% Retorno Mensal	% Retorno Acumulado (ano)	IPCA (mês)	IPCA (ano)	Meta Atuarial (mês)	Meta Atuarial Acumulada (ano)
jan/22	1,34%	1,34%	0,54%	0,54%	0,94%	0,94%
fev/22	0,58%	1,93%	1,01%	1,56%	1,42%	2,37%
mar/22	2,21%	4,19%	1,62%	3,20%	2,03%	4,45%
abr/22	-0,16%	4,02%	1,06%	4,29%	1,47%	5,98%
mai/22	0,75%	4,80%	0,47%	4,78%	0,87%	6,90%
jun/22	-1,14%	3,59%	0,67%	5,49%	1,07%	8,05%
jul/22						
ago/22						
set/22						
out/22						
nov/22						
dez/22						
		3,59%		5,49%		8,05%

Meta Atuarial de 2022: IPCA+4,92%

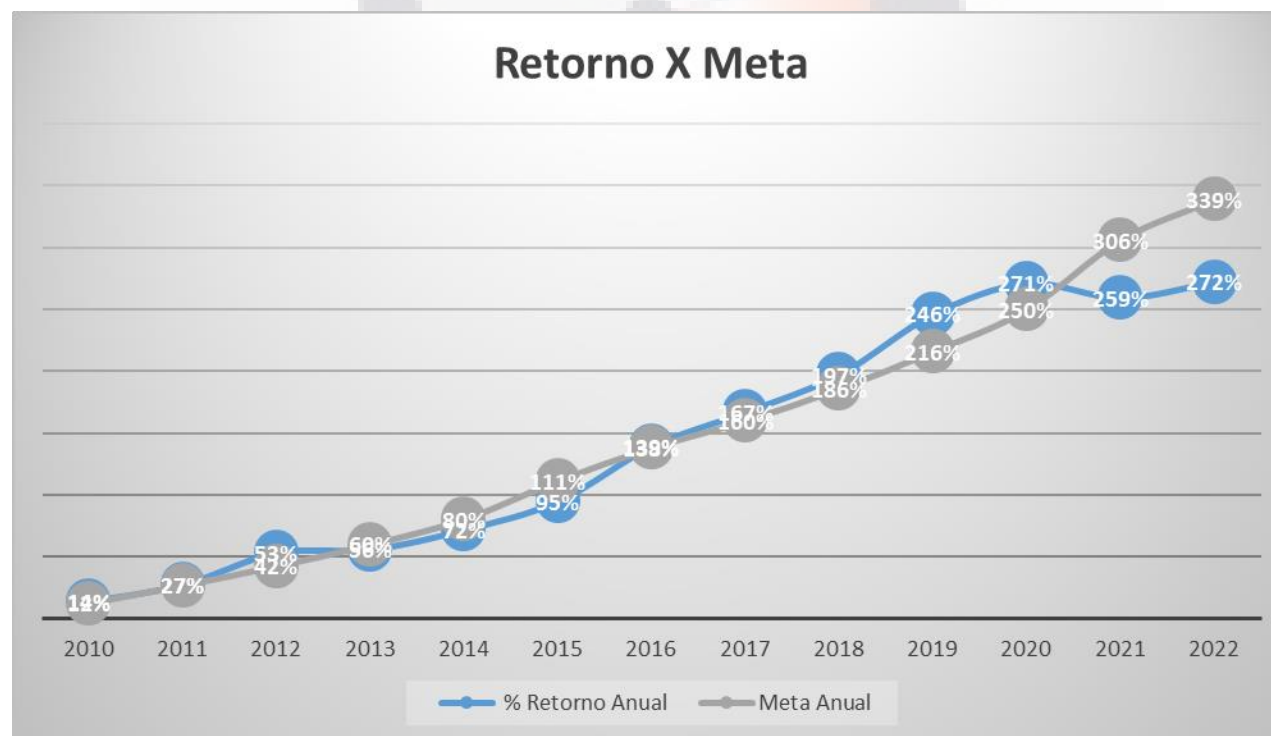
Rentabilidade X Meta



Performance do Fundo Capitalizado – 2010 à 2022

ANO	Patrimônio Líquido Inicial (R\$)	Aplicação (R\$)	Resgate (R\$)	Fluxo de Caixa (R\$)	Patrimônio Líquido Final (R\$)	Retorno Acumulado Anual (R\$)	% Retorno Anual	Meta Anual	IPCA
2022	R\$ 3.154.964.155,75	R\$ 2.353.260.095,12	R\$ 2.253.459.069,45	R\$ 99.801.025,67	R\$ 3.369.708.517,17	R\$ 114.943.335,75	3,59%	8,05%	5,49%
2021	R\$ 3.035.629.264,65	R\$ 9.249.817.083,32	R\$ 9.031.266.713,14	R\$ 218.550.370,18	R\$ 3.154.964.155,75	-R\$ 99.215.479,08	-3,15%	16,05%	10,06%
2020	R\$ 2.621.348.416,16	R\$ 2.678.972.677,54	R\$ 2.460.817.910,32	R\$ 218.154.767,22	R\$ 3.035.629.264,65	R\$ 196.126.081,27	7,18%	10,79%	4,52%
2019	R\$ 2.066.742.820,09	R\$ 5.098.914.651,21	R\$ 4.901.210.037,97	R\$ 197.704.613,24	R\$ 2.621.348.416,16	R\$ 356.900.982,83	16,48%	10,56%	4,31%
2018	R\$ 1.666.433.054,76	R\$ 4.181.145.254,86	R\$ 3.980.408.901,95	R\$ 200.736.352,91	R\$ 2.067.179.818,46	R\$ 200.010.410,79	11,32%	9,97%	3,75%
2017	R\$ 1.333.235.977,38	R\$ 30.506.885.389,69	R\$ 30.337.743.784,59	R\$ 169.141.605,10	R\$ 1.666.433.054,76	R\$ 164.055.472,28	11,57%	9,12%	2,95%
2016	R\$ 968.655.049,75	R\$ 28.343.626.845,13	R\$ 28.214.966.883,22	R\$ 128.659.961,91	R\$ 1.333.235.977,38	R\$ 235.920.965,72	22,84%	12,67%	6,29%
2015	R\$ 727.153.705,27	R\$ 6.764.020.071,41	R\$ 6.629.567.470,69	R\$ 134.452.600,72	R\$ 968.655.049,75	R\$ 107.048.743,77	13,48%	17,31%	10,67%
2014	R\$ 551.117.589,01	R\$ 781.769.904,64	R\$ 667.849.629,03	R\$ 113.920.275,61	R\$ 727.153.705,27	R\$ 62.115.840,64	10,22%	12,79%	6,41%
2013	R\$ 446.049.829,58	R\$ 132.577.926,35	R\$ 35.998.354,56	R\$ 96.579.571,79	R\$ 551.117.589,01	R\$ 8.488.187,64	1,72%	12,27%	5,91%
2012	R\$ 300.296.104,28	R\$ 138.967.762,11	R\$ 62.076.033,94	R\$ 76.891.728,17	R\$ 446.049.829,58	R\$ 68.861.997,14	20,33%	12,19%	5,84%
2011	R\$ 215.257.115,74	R\$ 189.031.083,64	R\$ 133.161.695,79	R\$ 55.869.387,85	R\$ 300.296.104,28	R\$ 29.169.600,69	11,99%	12,89%	6,50%
2010	R\$ 152.080.762,67	R\$ 87.151.631,72	R\$ 47.265.691,10	R\$ 39.885.940,62	R\$ 215.257.115,74	R\$ 23.290.412,45	13,54%	12,26%	5,91%

Performance do Fundo Capitalizado – 2010 à 2022



Movimentações : Regime Capitalizado

Títulos Públicos da Carteira Previmpa	Saldo Anterior	Aplicações	Resgates	Saldo Atual	Retorno	Retorno(%)
Títulos Públicos Federais	R\$ 2.184.426.768,20			R\$ 2.191.398.747,83	R\$ 6.971.979,63	0,32%

Fundos Renda Fixa	Saldo Anterior	Aplicações	Resgates	Saldo Atual	Retorno	Retorno(%)
Caixa FIC Brasil Disponibilidades RF	R\$ 485.098,99	R\$ 4.643.469,01	R\$ 5.008.979,88	R\$ 136.372,20	R\$ 16.784,08	5,55%
Caixa FI Brasil IMA-B5	R\$ 267.421.608,69		R\$ 2.261.394,36	R\$ 266.049.629,00	R\$ 889.414,67	0,33%
BB Prev Fluxo RF Simples Fc FI	R\$ 4.683.581,54	R\$ 11.204.012,41	R\$ 9.048.075,38	R\$ 6.933.377,19	R\$ 93.858,62	1,63%
BB Prev RF IMA-B 5	R\$ 179.755.709,27			R\$ 180.326.774,23	R\$ 571.064,96	0,32%
Banrisul Automatico FI RF CP	R\$ 95.652,94	R\$ 68.692,21	R\$ 95.984,62	R\$ 68.898,92	R\$ 538,39	0,66%
Banrisul Foco IDKA 2 IPCA	R\$ 135.073.702,34		R\$ 49.888.092,27	R\$ 85.747.399,49	R\$ 561.789,42	0,51%
Itau Institucional RF Ref DI FI	R\$ 30.219.526,85			R\$ 30.550.531,07	R\$ 331.004,22	1,10%
Itau Institucional Optimus RF LP Fc	R\$ 23.228.112,98			R\$ 23.456.569,16	R\$ 228.456,18	0,98%
BTG Pact Cre Cor I FICFI RF Cred Priv	R\$ 59.592.743,57			R\$ 60.279.139,27	R\$ 686.395,70	1,15%
Sant IMA-B 5 Premium	R\$ 99.358.077,98			R\$ 99.677.175,64	R\$ 319.097,66	0,32%
TOTAL DOS FUNDO DE RENDA FIXA	R\$ 799.913.815,15	R\$ 15.916.173,63	R\$ 66.302.526,51	R\$ 753.225.866,17	R\$ 3.698.403,90	0,48%
TOTAL DA RENDA FIXA	R\$ 2.984.340.583,35	R\$ 15.916.173,63	R\$ 66.302.526,51	R\$ 2.944.624.614,00	R\$ 10.670.383,53	0,36%

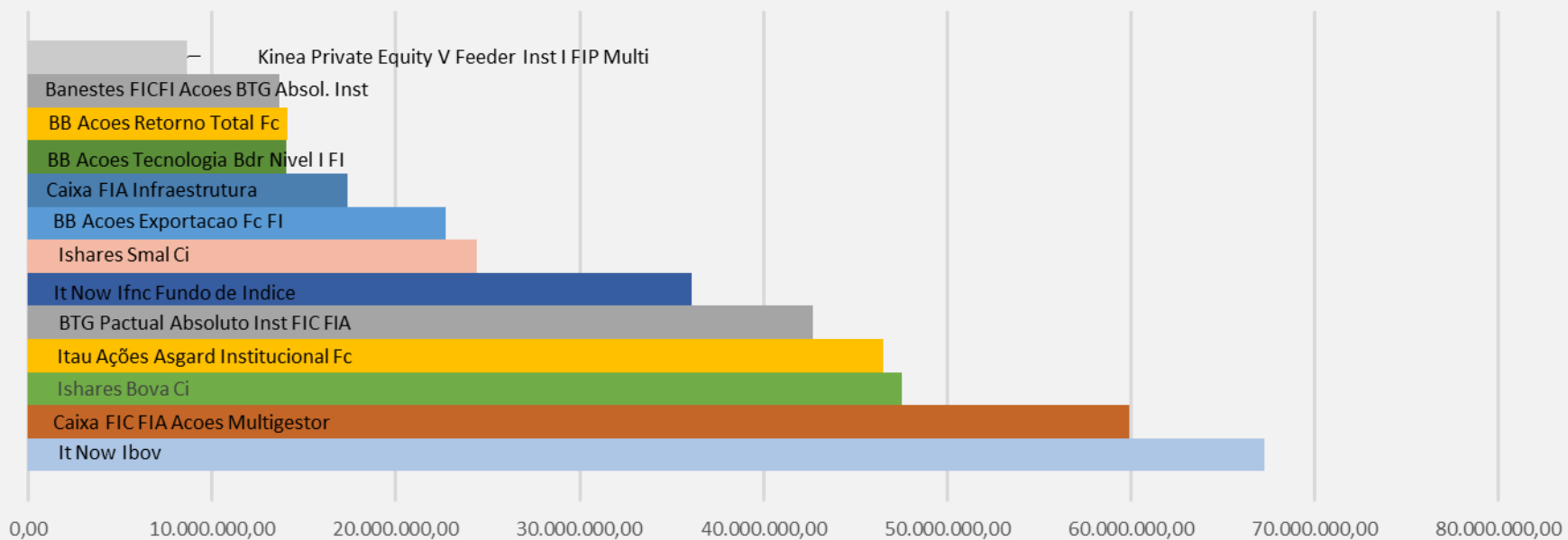
Movimentações: Regime Capitalizado

Fundos Renda Variável	Saldo Anterior	Aplicações	Resgates	Saldo Atual	Retorno	Retorno(%)
Ishares Bova Ci	R\$ -	R\$ 49.809.700,00		R\$ 47.530.000,00	-R\$ 2.279.700,00	-4,58%
It Now Ifnc Fundo de Indice	R\$ 41.312.000,00			R\$ 36.104.000,00	-R\$ 5.208.000,00	-12,61%
It Now Ibov	R\$ 76.022.771,75			R\$ 67.258.988,53	-R\$ 8.763.783,22	-11,53%
Ishares Smal Ci	R\$ 29.192.965,68			R\$ 24.378.948,72	-R\$ 4.814.016,96	-16,49%
BB Acoes Retorno Total Fc	R\$ 16.019.160,97			R\$ 14.123.144,73	-R\$ 1.896.016,24	-11,84%
BB Acoes Tecnologia Bdr Nivel I FI	R\$ 15.373.458,68			R\$ 14.044.336,44	-R\$ 1.329.122,24	-8,65%
BB Acoes Exportacao Fc FI	R\$ 26.515.923,78			R\$ 22.693.286,29	-R\$ 3.822.637,49	-14,42%
Caixa FIC FIA Acoes Multigestor	R\$ 66.915.254,29			R\$ 59.898.097,67	-R\$ 7.017.156,62	-10,49%
Caixa FIA Infraestrutura	R\$ 19.342.319,38			R\$ 17.342.971,45	-R\$ 1.999.347,93	-10,34%
Banestes FICFI Acoes BTG Absol. Inst	R\$ 15.320.221,34			R\$ 13.687.510,09	-R\$ 1.632.711,25	-10,66%
BTG Pactual Absoluto Inst FIC FIA	R\$ 47.824.717,85			R\$ 42.689.867,99	-R\$ 5.134.849,86	-10,74%
Itau Ações Asgard Institucional Fc	R\$ 51.983.433,78			R\$ 46.545.450,79	-R\$ 5.437.982,99	-10,46%
TOTAL RENDA VARIÁVEL	R\$ 405.822.227,50	R\$ 49.809.700,00	R\$ -	R\$ 406.296.602,70	-R\$ 49.335.324,80	-11,45%

OUTROS ATIVOS	Saldo Atual	Aplicações	Resgates	Saldo Atual	Retorno	Retorno(%)
KINEA PRIVATE EQUITY V FEEDER INST I FIP MULTI	R\$ 1.497.377,10	R\$ 7.261.394,36		R\$ 8.652.084,43	-R\$ 106.687,03	-2,08%
TERRENO	R\$ 8.240.000,00			R\$ 8.240.000,00	R\$ -	0,00%
113.982 AÇÕES BANRISUL ON N1	R\$ 1.305.093,90		R\$ 42.910,80	R\$ 1.278.878,04	R\$ 16.694,94	1,30%
68.482 AÇÕES BANRISUL PNB N1	R\$ 703.994,96		R\$ 25.781,41	R\$ 616.338,00	-R\$ 61.875,55	-8,95%

RENTABILIDADE TOTAL DO REGIME CAPITALIZADO	R\$ 3.401.909.276,81	R\$ 72.987.267,99	R\$ 66.371.218,72	R\$ 3.369.708.517,17	-R\$ 38.816.808,91	-1,14%
---	-----------------------------	--------------------------	--------------------------	-----------------------------	---------------------------	---------------

Distribuição por fundo de renda variável



Conceitos de Avaliação de Risco

AVALIAÇÃO DE RISCO – Busca avaliar a probabilidade do impacto dos riscos.

VAR 95% - estima a perda potencial máxima de um investimento em 1 mês, com 95% de grau de confiança.

Volatilidade - Mede a variação do retorno do fundo em relação à sua média.

Sortino - Considera apenas a volatilidade negativa como fator de risco.

Se o resultado for acima de 100% significa que para cada 1,00% de risco adicionado à carteira, houve 1,00% ou mais de rendimento obtido em relação à taxa livre de risco.

Se o resultado for abaixo de 100% significa que para cada 1,00% de risco adicionado à carteira, houve 1,00% ou menos de rendimento obtido em relação à taxa livre de risco.

Sharpe - Mede o retorno excedente de uma aplicação financeira em relação a outra aplicação livre de risco(CDI).

Beta - Representa a volatilidade média com relação ao seu benchmark, Se $B > 1$ a carteira oscila mais (mais arriscada)

Risco X Retorno – Renda Fixa

Títulos Públicos	1 mês	3 meses	6 meses	12 meses	36 meses	No ano	VaR 95% 1 M	Volatilid ade 12M	Beta CDI 12M	Sortino 12M	Sharpe 12M
BENCHMARK IMA EX-C	0,42%	1,95%	4,44%	5,29%	15,00%	4,29%					
NTN-B 760199 20220815	0,33%	3,03%	7,46%	12,06%	31,36%	7,31%	1,43%	1,69%	1,00	2,51	1,84
NTN-B 760199 20230515	0,34%	3,04%	7,43%	10,54%	29,55%	7,24%	1,37%	2,29%	1,73	1,04	0,76
NTN-B 760199 20240815	0,24%	2,38%	6,54%	9,41%	27,11%	6,30%	1,45%	3,15%	1,86	0,34	0,24

Fundos de Renda fixa	1 mês	3 meses	6 meses	12 meses	36 meses	No ano	VaR 95% 1 M	Volatilid ade	Beta CDI 12M	Sortino 12M	Sharpe 12M
BENCHMARK CDI	1,01%	2,95%	5,47%	8,66%	16,25%	5,40%					
CAIXA BRASIL DISPONIBILIDADES FIC RENDA FIXA	0,88%	2,54%	4,65%	7,12%	12,68%	4,59%	0,01%	0,16%	0,94	-15,73	-8,83
BB FLUXO FIC RENDA FIXA SIMPLES PREVIDENCIÁRIO	0,93%	2,68%	4,93%	7,48%	12,53%	4,87%	0,01%	0,18%	1,03	-15,40	-6,12
BANRISUL AUTOMÁTICO FI RENDA FIXA CURTO PRAZO	0,83%	2,39%	4,35%	6,43%	7,92%	4,30%	0,01%	0,17%	0,97	-15,29	-12,11
ITAÚ INSTITUCIONAL FI RENDA FIXA REFERENCIADO D	1,10%	3,11%	5,96%	9,64%	17,08%	5,89%	0,07%	0,21%	0,98	17,35	4,40
BTG PACTUAL CRÉDITO CORPORATIVO I FIC RENDA FI	1,15%	3,42%	6,54%	11,30%	17,01%	6,47%	0,04%	0,34%	0,74	19,97	7,04

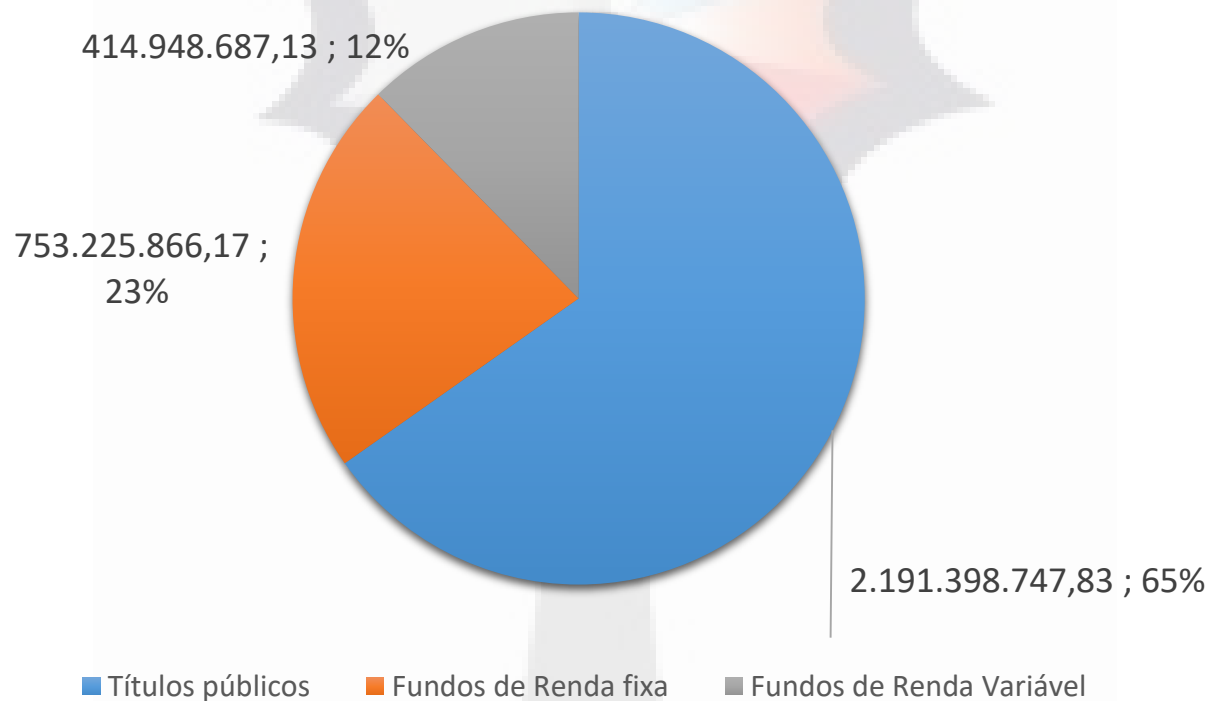
BENCHMARK IMA-B 5	0,33%	2,65%	6,82%	10,06%	27,03%	6,61%					
BANRISUL FOCO IDKA IPCA 2A FI RENDA FIXA	0,33%	2,57%	6,62%	9,63%	25,47%	6,41%	1,32%	2,56%	1,69	0,52	0,36
CAIXA BRASIL IMA-B 5 TÍTULOS PÚBLICOS FI RENDA FI	0,33%	2,61%	6,72%	9,84%	26,06%	6,51%	1,23%	2,58%	1,72	0,62	0,43
BB IMA-B 5 FIC RENDA FIXA PREVIDENCIÁRIO LP	0,32%	2,59%	6,68%	9,74%	26,05%	6,47%	1,26%	2,61%	1,73	0,56	0,39
ITAÚ INSTITUCIONAL OPTIMUS FIC RENDA FIXA LP	0,98%	3,23%	6,45%	13,69%	N.A.	6,37%	0,22%	1,15%	-0,38	7,94	3,96
SANTANDER IMA-B 5 PREMIUM FIC RENDA FIXA	0,32%	2,59%	6,70%	9,82%	26,25%	6,50%	1,25%	2,58%	1,72	0,62	0,43

Risco X Retorno – Renda Variável

Fundos Renda Variável	1 mês	3 meses	6 meses	12 meses	36 meses	No ano	VaR 95% 1M	Volatilid ade 12M	Beta IBOV 12M	Sortino 12M	Sharpe
BENCHMARK IBOVESPA	-11,50%	-18,06%	-5,35%	-22,29%	-2,40%	-5,99%					
CAIXA INFRAESTRUTURA FI AÇÕES	-10,34%	-12,40%	0,07%	-11,64%	13,65%	-1,37%	8,25%	22,48%	0,98	1,93	0,59
CAIXA AÇÕES MULTIGESTOR FIC AÇÕES	-10,49%	-16,51%	-6,82%	-27,94%	-3,12%	-8,08%	7,94%	20,22%	0,92	-1,25	-0,37
BB RETORNO TOTAL FIC AÇÕES	-11,84%	-16,85%	-11,98%	-33,06%	-5,49%	-13,02%	9,60%	20,31%	0,96	-3,10	-0,73
BB TECNOLOGIA FI AÇÕES BDR NÍVEL I	-8,65%	-24,38%	-31,86%	-41,86%	3,36%	-31,34%	13,65%	24,43%	0,76	-1,93	-1,15
BB AÇÕES EXPORTAÇÃO FIC AÇÕES	-14,42%	-19,54%	-18,49%	-25,47%	23,42%	-19,00%	11,92%	20,65%	0,89	-0,54	-0,20
BTG PACTUAL ABSOLUTO INSTITUCIONAL FIC AÇÕES	-10,74%	-21,89%	-11,70%	-43,33%	-24,19%	-13,21%	9,08%	24,86%	1,03	-2,91	-1,23
BANESTES BTG PACTUAL ABSOLUTO INSTITUCIONAL F	-10,66%	-21,73%	-11,63%	-43,16%	-24,08%	-13,14%	9,02%	24,70%	1,03	-2,90	-1,22
ITAÚ ASGARD INSTITUCIONAL FIC AÇÕES	-10,46%	-18,00%	-13,75%	-37,09%	N.A.	-14,31%	8,65%	21,71%	1,02	-3,71	-0,96
IT NOW IBOVESPA FUNDO DE ÍNDICE - BOVV11	-11,47%	-17,95%	-5,13%	-21,98%	-2,00%	-5,78%	8,90%	20,22%	1,00	17,49	0,02
ISHARES BM&FBOVESPA SMALL CAP FUNDO DE ÍNDIC	-16,23%	-25,02%	-18,17%	-39,38%	-11,68%	-19,49%	10,92%	27,58%	1,15	-2,03	-0,84
ISHARES IBOVESPA FUNDO DE ÍNDICE - BOVA11	-11,43%	-25,02%	-18,17%	-39,38%	-11,68%	-19,49%	8,90%	20,20%	1,00	7,42	0,01
IT NOW IFNC FUNDO DE ÍNDICE - FIND11	-12,79%	-18,86%	1,26%	-23,45%	-22,46%	1,30%	8,13%	25,01%	1,05	-0,05	-0,02

Risco da carteira Previmpa	VAR 95% 1 M da carteira do PREVIMPA:	2,21%
----------------------------	--------------------------------------	-------

Distribuição por segmento



Movimentações: Outras Contas

Taxa de Administração e Repartição Simples	Saldo Atual	Aplicações	Resgates	Saldo Atual	Retorno	Retorno(%)
COMPREV - BB Previd RF Fluxo	R\$ 3.220.035,55	R\$ 2.849,71		R\$ 3.252.928,95	R\$ 30.043,69	0,93%
COMPREV - BB Previd RF Perfil	R\$ 1.719.814,08	R\$ 1.109.096,81		R\$ 2.855.260,06	R\$ 26.349,17	1,16%
FUNDO PREVIDENCIA - BB Previd RF Fluxo	R\$ 245.083,37	R\$ 9.202,88	R\$ 70,20	R\$ 256.562,36	R\$ 2.346,31	0,94%
REPARTIÇÃO SIMPLES - Caixa Disponibilidades RF	R\$ 14.633.673,09	R\$ 3.373.575,79	R\$ 13.749.014,85	R\$ 4.355.948,58	R\$ 97.714,55	1,03%
REPARTIÇÃO SIMPLES - Caixa Brasil DI	R\$ -	R\$ 10.800.000,00		R\$ 10.834.680,29	R\$ 34.680,29	0,32%
TAXA ADM - Caixa Disponibilidades	R\$ 34.404,07		R\$ 3.752,46	R\$ 30.949,12	R\$ 297,51	0,91%
TAXA ADM - Caixa Brasil DI	R\$ 263.646,86	R\$ 65.570,00		R\$ 332.680,72	R\$ 3.463,86	1,17%
TAXA ADM - BB Previd RF Fluxo	R\$ 10.234.083,73	R\$ 1.422.925,61	R\$ 9.520.366,97	R\$ 2.210.829,31	R\$ 74.186,94	1,20%
TAXA ADM - BB Previd RF Perfil	R\$ 3.919.744,97	R\$ 8.600.000,00		R\$ 12.585.529,72	R\$ 65.784,75	0,80%
FRAP - BB Previd RF Fluxo	R\$ 1.490.448,12	R\$ 136.083,52		R\$ 1.641.397,17	R\$ 14.865,53	0,95%
ADIANTAMENTO - BB Previd RF Fluxo	R\$ 568,03	R\$ 1.000,00	R\$ 940,40	R\$ 636,10	R\$ 8,47	1,42%
Conta Corrente	R\$ 7.956,58			R\$ 149,03		
TOTAL TAXA ADM E REPARTIÇÃO SIMPLES	R\$ 35.769.458,45	R\$ 25.520.304,32	R\$ 23.274.144,88	R\$ 38.357.551,41	R\$ 341.933,52	0,93%

Gestor e Administrador

Administrador	Gestor	Valor	Distribuição
Tesouro Nacional	Gestão Própria - PREVIMPA	R\$ 2.191.398.747,83	65,2%
Caixa Econômica Federal	Caixa DTVM	R\$ 343.427.070,32	10,2%
BB Gestão de Recursos DTVM	BB Gestão de Recursos DTVM	R\$ 238.120.918,88	7,1%
Itaú Unibanco S.A.	Itaú DTVM	R\$ 203.915.539,55	6,1%
BTG Pactual Serviços Financeiros S.A.	BTG Pactual Asset Management S.A. DTVM	R\$ 102.969.007,26	3,1%
Banco Santander S.A.	Santander Brasil Gestão de Recursos LTDA	R\$ 99.677.175,64	3,0%
Banco do Estado do Rio Grande do Sul	Banrisul Corretora	R\$ 85.816.298,41	2,6%
BNP Paribas	Blackrock Brasil Gestora	R\$ 71.908.948,72	2,1%
Banestes S.A	Banestes DTVM	R\$ 13.687.510,09	0,4%
Intrag DTVM	Kinea Private Equity Investimentos	R\$ 8.652.084,43	0,3%

Enquadramento Renda Fixa

Títulos públicos	Enquadramento resolução CMN 4963	Valor atual	PL do fundo	Participação Previmpa no fundo	Limite por fundo conf. Resolução	Valor por Carteira	% Alocado Carteira	Limite do enquadramento 4963	Limite da política de investimentos	Alvo da política de investimentos
Títulos da carteira Previmpa	Artigo 7º, Inciso I, Alínea 'a'	2.191.398.747,83	N. A.	N. A.	N. A.	2.191.398.747,83	65,23%	100%	100%	65%

Fundos de Renda fixa	Enquadramento resolução CMN 4963	Valor atual	PL do fundo	Participação Previmpa no fundo	Limite por fundo conf. Resolução	Valor por Carteira	% Carteira	Limite do enquadramento 4963	Limite da política de investimentos	Alvo da política de investimentos
Banrisul Foco IDKA 2 IPCA		85.747.399,49	1.368.998.396,15	6,26%						
Caixa FI Brasil IMA-B5		266.049.629,00	11.084.704.335,99	2,40%						
BB Prev RF IMA-B 5	Artigo 7º, Inciso I, Alínea 'b'	180.326.774,23	6.996.220.208,06	2,58%	100%	632.006.249,48	18,81%	100%	100%	5%
Sant IMA-B 5 Premium		99.677.175,64	1.328.159.744,16	7,50%						
Banrisul Automatico FI RF CP		68.898,92	1.536.949.896,52	0,00%						
Caixa FIC Brasil Disponibilidades RF		136.372,20	794.285.280,96	0,02%						
BB Prev Fluxo RF Simples Fc FI		6.933.377,19	3.467.595.820,39	0,20%						
Itau Institucional Optimus RF LP Fc	Artigo 7º, Inciso III, Alínea 'a'	23.456.569,16	1.235.962.215,50	1,90%	15%	60.940.477,42	1,81%	60%	60%	0,5%
Itau Institucional RF Ref DI FI		30.550.531,07	2.406.329.548,15	1,27%						
BTG Pact Cre Cor I FICFI RF Cred Priv	Artigo 7º, Inciso V,	60.279.139,27	1.930.067.650,92	3,12%	5%	60.279.139,27	1,79%	5%	5%	5%

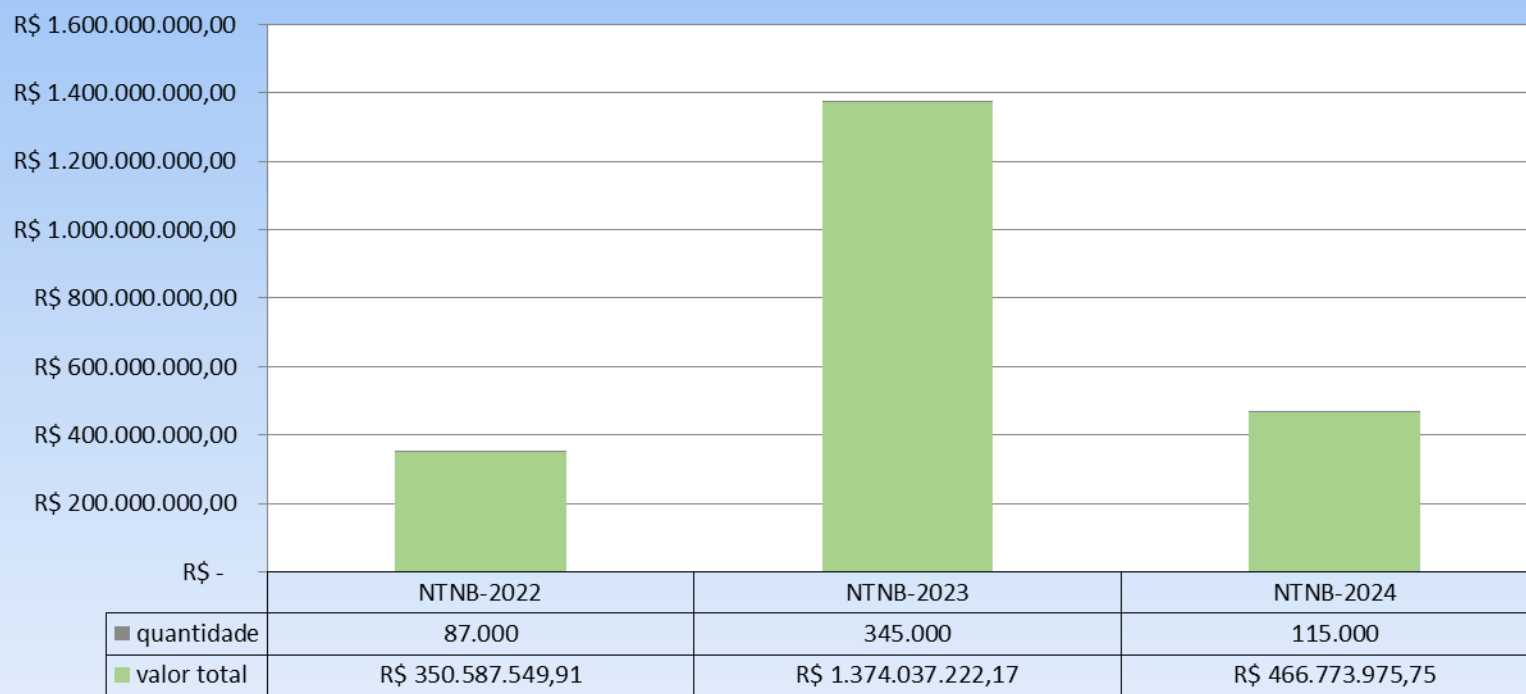
Enquadramento Renda Variável

Fundos de Renda Variável	Enquadramento resolução CMN 4963	Valor atual	PL do fundo	Participação Previmpa no fundo	Limite por fundo conf. Resolução	Valor por Carteira	% Carteira	Limite do enquadramento 4963	Limite da política de investimentos	Alvo da política de investimentos
Caixa FIA Infraestrutura	Artigo 8º, Inciso I	17.342.971,45	232.455.600,75	7,46%	15%	231.024.665,45	12,09%	35%	35%	1,5%
Caixa FIC FIA Acoes Multigestor		59.898.097,67	643.233.782,30	9,31%						
BB Acoes Retorno Total Fc		14.123.144,73	996.303.717,21	1,42%						
BB Acoes Tecnologia Bdr Nivel I FI		14.044.336,44	420.593.709,32	3,34%						
BB Acoes Exportacao Fc FI		22.693.286,29	204.737.179,56	11,08%						
BTG Pactual Absoluto Inst FIC FIA		42.689.867,99	1.325.317.998,19	3,22%						
Banestes FICFI Acoes BTG Absol. Inst		13.687.510,09	134.409.988,55	10,18%						
Itau Ações Asgard Institucional Fc		46.545.450,79	314.583.783,54	14,80%						
Ishares Bova Ci	Artigo 8º, Inciso II	47.530.000,00	14.660.700.464,91	0,32%	15%	175.271.937,25			1,5%	
It Now Ibov		67.258.988,53	4.005.400.436,70	1,68%						
Ishares Smal Ci		24.378.948,72	1.717.014.277,17	1,42%						
It Now Ifnc Fundo de Indice		36.104.000,00	409.821.803,30	8,81%						
Kinea Private Equity V Feeder Inst I FIP M	Artigo 10º, Inciso II	8.652.084,43	310.552.151,18	2,79%	15%	8.652.084,43	0,26%	5%	5%	1%

Carteira de Títulos públicos

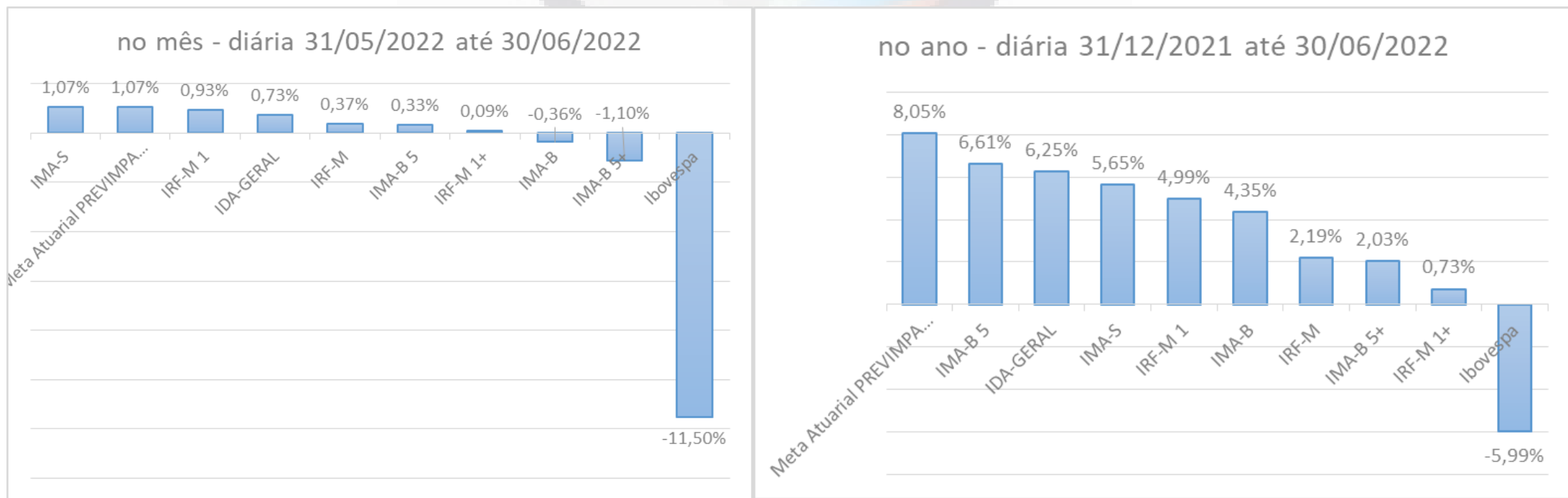
Cód. Papel	Vencimento	Data Compra	Qtde. Bloq.	Qtde. Total	PU Compra	Preço Unitário	Taxa %	Valor Total à Mercado	Valor Total na Curva	%PL
Títulos Públicos										
NTN-PÓS										
NTNB20220815 - 760199	15/08/2022	17/08/2021	0	87.000	3.736,010454	4.029,74195300	2,359074	350.587.549,91	355.937.082,99	16,00%
NTNB20230515 - 760199	15/05/2023	14/04/2021	20.000	80.000	3.860,876379	3.982,71658600	2,259018	318.617.326,88	331.332.788,48	14,54%
NTNB20230515 - 760199	15/05/2023	14/12/2021	0	60.000	3.809,176704	3.982,71658600	5,429000	238.962.995,16	242.125.280,70	10,90%
NTNB20230515 - 760199	15/05/2023	15/12/2021	0	60.000	3.804,754954	3.982,71658600	5,570000	238.962.995,16	241.850.039,46	10,90%
NTNB20230515 - 760199	15/05/2023	11/05/2022	0	115.000	4.082,969498	3.982,71658600	5,329908	458.012.407,39	464.445.165,95	20,90%
NTNB20230515 - 760199	15/05/2023	18/05/2022	0	20.000	3.991,287092	3.982,71658600	5,099973	79.654.331,72	80.923.406,84	3,63%
NTNB20230515 - 760199	15/05/2023	18/05/2022	0	10.000	3.991,287092	3.982,71658600	5,099973	39.827.165,86	40.461.703,42	1,82%
NTNB20240815 - 760199	15/08/2024	11/05/2022	0	115.000	4.033,098863	4.058,90413700	5,569991	466.773.975,75	472.394.103,03	21,30%
Total NTN-PÓS:			20.000	547.000				2.191.398.747,83	2.229.469.570,87	100%

Distribuição dos Títulos Públicos em Carteira



Duration de MACAULAY (anos)	Duration Modificada	Varição % Preço (100 PB)	Varição em MOEDA (100 PB)	Varição em MOEDA (1 PB)	Duration do Passivo Atuarial
1,06	1,02	1,02%	-R\$ 22.417.849,26	-R\$ 2.241,78	20,99 anos

Benchmark



Informação dos fundos

Administrador	Gestor	Custodiante	Nome do fundo	CNPJ do fundo	Taxa de Adm % a.a.	Taxa de Performance % a.a.	Liquidação Financeira - Aplicação	Liquidação Financeira - Resgate	Carência	Horário Limite - Aplicação/ Resgate
Renda Fixa										
Caixa Econômica Federal	Caixa DTVM	Caixa Econômica Federal	Caixa FIC Brasil Disponibilidades	14.508.643/0001-55	0,80%	Não há	D+0	D+0	Não há	18:00
			Caixa IMA-B 5 TP FI Renda Fixa	11.060.913/0001-01	0,20%	Não há	D+0	D+0	Não há	16:00
			Caixa FI Brasil RE ref DI LP	03.737.206/0001-97	0,20%	Não há	D+0	D+0	Não há	17:00
BB Gestão de Recursos DTVM	BB Gestão de Recursos DTVM	Banco do Brasil	BB RPPS RF Fluxo	13.077.415/0001-05	1,00%	Não há	D+0 Abertura	D+0	Não há	23:00
			BB Prev RF IMA-B 5 LP	03.543.447/0001-03	0,20%	Não há	D+0	D+0	Não há	15:00
			BB Perfil DI	13.077.418/0001-49	0,20%	Não há	D+0	D+0	Não há	17:00
Banco do Estado do Rio Grande do Sul	Banrisul Corretora	Banrisul Corretora	Banrisul Foco IDKA IPCA 2A	21.007.180/0001-03	0,20%	Não há	D+0	D+1	Não há	15:00
			Banrisul Automático FI RF CP	01.353.260/0001-03	1,60%	Não há	D+0	D+0	Não há	17:30
Itaú Unibanco S.A.	Itaú Unibanco S.A.	Itaú Unibanco S.A.	Itaú Institucional Optimus RF LP F	40.635.061/0001-40	0,90%	20% q exceder CDI	D+0	D+1	Não há	15:00
			Itaú Institucional RF Ref DI FI	00.832.435/0001-00	0,18%	Não há	D+0	D+0	Não há	17:00
BTG Pactual Serviços Financeiros S.A.	BTG Pactual Asset Management S.A. DTVM	Banco BTG Pactual	BTG Pact Cre Cor I FICFI RF Cred Priv	14.171.644/0001-57	0,50%	20% q exceder CDI	D+0	D+31	Não há	15:30
Banco Santander S.A.	Santander Brasil Gestão de recursos	Santander Caceis Brasil Distribuidora	Santander IMA-B 5 Premium Renda fixa	13.455.117/0001-01	0,20%	Não há	D+0	D+1	Não há	15:00
Renda Variável										
Caixa Econômica Federal	Caixa DTVM	Caixa Econômica Federal	Caixa FIA Infraestrutura	10.551.382/0001-03	2,00%	Não há	D+1	D+3	Não há	17:00
			Caixa FIC FIA Ações Multigestor	30.068.224/0001-04	1,50%	Não há	D+1	D+3	Não há	13:00
BB Gestão de Recursos DTVM	BB Gestão de Recursos DTVM	Banco do Brasil	BB Ações Retorno Total	09.005.805/0001-00	1,00%	Não há	D+1	D+3	Não há	17:00
			BB Acoes Exportacao Fc FI	05.100.213/0001-09	2,00%	Não há	D+1	D+3	Não há	17:00
			BB Ações Tecnologia	01.578.474/0001-88	2,00%	Não há	D+1	D+3	Não há	17:00
BTG Pactual Serviços Financeiros S.A.	BTG Pactual Asset Management S.A. DTVM	Banco BTG Pactual	BTG Pactual Absoluto Inst FIC FIA	11.977.794/0001-64	3,00%	Não há	D+1	D+32	Não há	15:30
BNP Paribas	Plural Investimentos	BNP Paribas	Genial MS Global Brands	37.331.342/0001-02	0,80%	Não há	D+1	D+4	Não há	14:00
Itaú Unibanco S.A.	Itaú Unibanco S.A.	Itaú Ações Asgard Instit. FICFIA	35.495.250/0001-24	2,00%	Não há	D+0	D+23	Não há	16:00	
		ETF FIND 11	11.961.094/0001-81	0,60%	Não há	D+2	D+2	Não há	17:00	
		ETF BOVV 11	21.407.758/0001-19	0,30%	Não há	D+2	D+2	Não há	17:00	
Intrag DTVM	Kinea Private Equity Investimentos	Itaú Unibanco S.A.	Kinea Private Equity V Feeder Inst. I FIP	41.745.796/0001-99	2,00%	20% o que exceder IPCA+6%	N.A	N.A	10 anos	N.A
BNB Paribas	Black Rock	Banrisul Corretora	ETF SMAL 11	10.406.600/0001-08	0,69%	Não há	D+2	D+2	Não há	17:00
Banestes S.A	Banestes DTVM SA	Banestes S.A	Banestes BTG Absoluto FIC FIA	08.018.849/0001-02	3,00%	Não há	D+1	D+30	Não há	15:00