



Saúde em Porto Alegre e Região Metropolitana

Investimentos em Saúde com Recursos Próprios

Município	2019	2020	crescimento	2021	crescimento	2022	crescimento	2023	crescimento	2024	crescimento	Média/Ano
Município de Porto Alegre	R\$ 653.831.838,44	R\$ 645.422.046,53	-1,3%	R\$ 803.459.229,42	22,88%	R\$ 755.500.139,47	15,55%	R\$ 1.049.280.120,84	60,48%	R\$ 1.053.217.116,41	61,08%	R\$ 826.785.082,01
Município de Alvorada	R\$ 38.775.437,22	R\$ 39.956.088,97	3,0%	R\$ 47.280.192,68	21,93%	R\$ 54.682.615,26	41,02%	R\$ 64.790.412,91	67,09%	R\$ 76.799.471,29	98,06%	R\$ 53.714.036,61
Município de Cachoeirinha	R\$ 45.935.839,67	R\$ 62.025.985,93	35,0%	R\$ 57.834.242,26	25,90%	R\$ 70.581.487,22	53,65%	R\$ 73.829.268,97	60,72%	R\$ 82.840.665,72	80,34%	R\$ 65.507.915,25
Município de Canoas	R\$ 196.532.919,97	R\$ 166.728.717,73	-15,2%	R\$ 220.165.883,65	12,02%	R\$ 228.472.389,75	16,25%	R\$ 306.223.114,74	55,81%	R\$ 243.164.498,48	23,73%	R\$ 226.881.254,17
Município de Gravataí	R\$ 114.422.094,67	R\$ 116.200.196,73	1,6%	R\$ 125.558.527,54	9,73%	R\$ 137.571.555,57	20,23%	R\$ 153.665.866,68	34,30%	R\$ 149.509.765,70	30,67%	R\$ 132.821.334,59
Município de Viamão	R\$ 39.932.628,64	R\$ 50.129.961,31	25,5%	R\$ 65.406.937,22	63,79%	R\$ 55.362.228,91	38,64%	R\$ 82.442.687,63	106,45%	R\$ 91.980.461,95	130,34%	R\$ 64.209.151,33
Município de Esteio	R\$ 38.947.897,25	R\$ 43.815.933,01	12,5%	R\$ 75.007.957,03	92,59%	R\$ 79.440.477,99	103,97%	R\$ 84.676.667,35	117,41%	R\$ 93.112.034,18	139,07%	R\$ 69.166.828,35
Município de São Leopoldo	R\$ 121.551.358,71	R\$ 119.560.584,06	-1,6%	R\$ 136.658.187,67	12,43%	R\$ 174.125.927,76	43,25%	R\$ 194.662.110,40	60,15%	R\$ 203.625.325,73	67,52%	R\$ 158.363.915,91
Município de Novo Hamburgo	R\$ 99.920.492,22	R\$ 93.082.817,29	-6,8%	R\$ 128.254.119,44	28,38%	R\$ 114.189.768,36	14,28%	R\$ 143.509.502,04	43,62%	R\$ 137.371.836,97	37,48%	R\$ 119.388.089,52
Município de Sapucaia do Sul	R\$ 46.442.361,75	R\$ 40.514.340,30	-12,8%	R\$ 44.528.517,36	-4,12%	R\$ 45.558.764,24	-1,90%	R\$ 75.805.951,53	63,23%	R\$ 85.434.762,03	83,96%	R\$ 56.380.782,94
Município de Guaíba	R\$ 39.310.603,46	R\$ 42.098.952,29	7,1%	R\$ 44.592.958,85	13,44%	R\$ 60.812.485,15	54,70%	R\$ 75.183.392,57	91,25%	R\$ 74.898.164,10	90,53%	R\$ 56.149.426,35
Município de Charqueadas	R\$ 13.188.887,35	R\$ 15.285.332,12	15,9%	R\$ 20.720.222,62	57,10%	R\$ 23.033.075,58	74,64%	R\$ 24.485.128,32	85,65%	R\$ 24.308.069,22	84,31%	R\$ 20.170.119,59
Município de Santo Antonio da Patrulha	R\$ 16.835.356,22	R\$ 16.879.180,15	0,3%	R\$ 18.353.151,64	9,02%	R\$ 26.043.506,44	54,70%	R\$ 25.355.600,99	50,61%	R\$ 26.959.628,89	60,14%	R\$ 21.737.737,58
Município de São Jerônimo	R\$ 7.729.062,22	R\$ 7.965.676,35	3,1%	R\$ 8.785.676,58	13,67%	R\$ 10.730.245,18	38,83%	R\$ 12.412.286,77	60,59%	R\$ 11.219.276,96	45,16%	R\$ 9.807.037,54
Município de Triunfo	R\$ 42.608.573,91	R\$ 46.134.967,45	8,3%	R\$ 51.791.040,35	21,55%	R\$ 56.956.171,75	33,67%	R\$ 67.034.328,55	57,33%	R\$ 55.721.701,96	30,78%	R\$ 53.374.464,20
Município de Taquari	R\$ 10.883.502,59	R\$ 14.536.119,20	33,6%	R\$ 15.177.690,11	39,46%	R\$ 19.579.537,67	79,90%	R\$ 21.838.686,92	100,66%	R\$ 24.294.550,39	123,22%	R\$ 17.718.348,24
Município de Portão	R\$ 13.934.313,76	R\$ 17.363.173,31	24,6%	R\$ 15.894.308,70	14,07%	R\$ 23.368.354,69	67,70%	R\$ 33.526.086,36	140,60%	R\$ 36.894.580,52	164,78%	R\$ 23.046.803,30
Município de Nova Santa Rita	R\$ 12.249.872,91	R\$ 12.411.206,88	1,3%	R\$ 17.442.760,64	42,39%	R\$ 20.087.517,74	63,98%	R\$ 33.959.765,82	177,23%	R\$ 29.960.058,82	144,57%	R\$ 21.018.530,94
Município de Eldorado do Sul	R\$ 21.536.215,40	R\$ 23.258.675,69	8,0%	R\$ 32.216.725,51	49,59%	R\$ 41.648.230,44	93,39%	R\$ 45.737.265,35	112,37%	R\$ 48.149.993,52	123,58%	R\$ 35.424.518,09
Município de Glorinha	R\$ 4.746.714,37	R\$ 4.407.560,17	-7,1%	R\$ 5.122.273,36	7,91%	R\$ 7.190.883,72	51,49%	R\$ 7.750.302,19	63,28%	R\$ 8.603.711,48	81,26%	R\$ 6.303.574,41
Média Geral	R\$ 78.965.798,54	R\$ 78.888.875,77	-0,1%	R\$ 96.712.530,13	22,47%	R\$ 100.246.768,14	26,95%	R\$ 127.903.283,72	63,12%	R\$ 127.903.283,72	61,97%	R\$ 101.920.947,46
Soma Geral	R\$ 1.579.315.970,73	R\$ 1.577.777.515,47	-0,1%	R\$ 1.934.250.602,63	22,47%	R\$ 2.004.935.362,89	26,95%	R\$ 2.576.168.546,93	63,12%	R\$ 2.558.065.674,32	61,97%	R\$ 2.038.418.945,68
Total Estado do Rio Grande do Sul	R\$ 4.241.872.518,09	R\$ 4.298.536.130,31	1,3%	R\$ 5.495.684.015,31	29,56%	R\$ 5.245.733.166,45	23,67%	R\$ 5.670.159.583,98	33,67%	R\$ 6.189.875.255,18	45,92%	R\$ 5.190.310.111,70

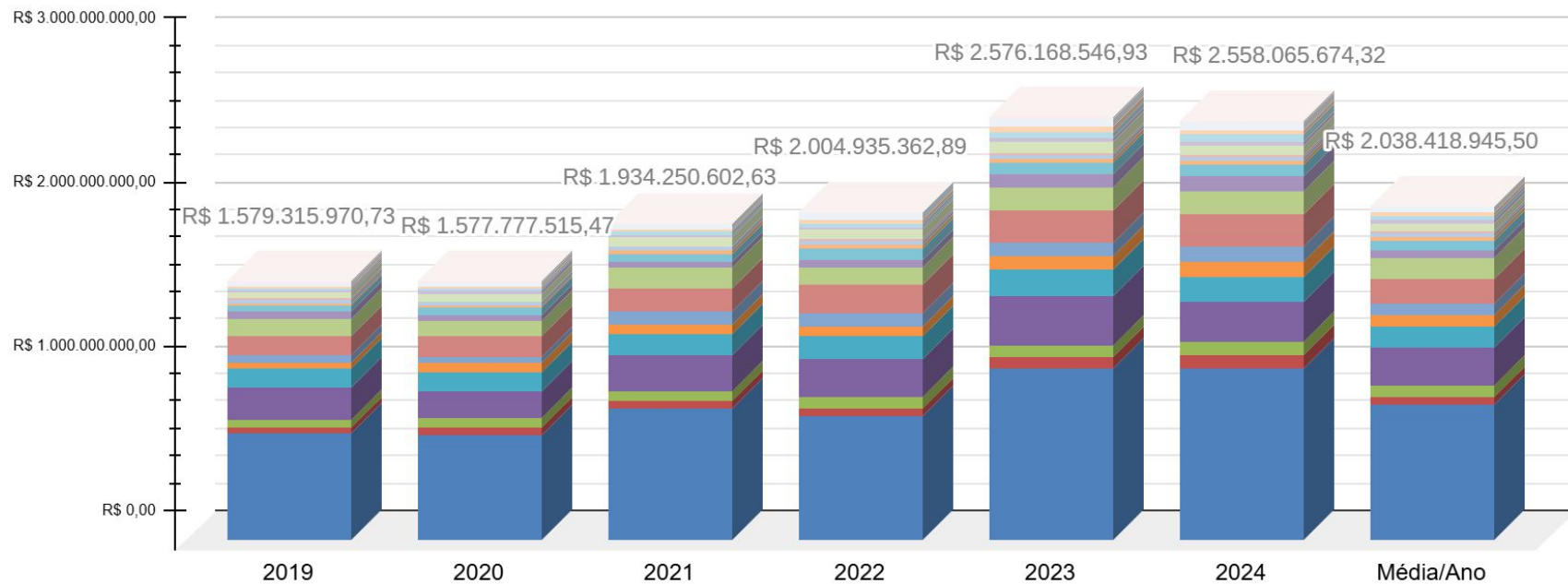
Municípios

61,97%

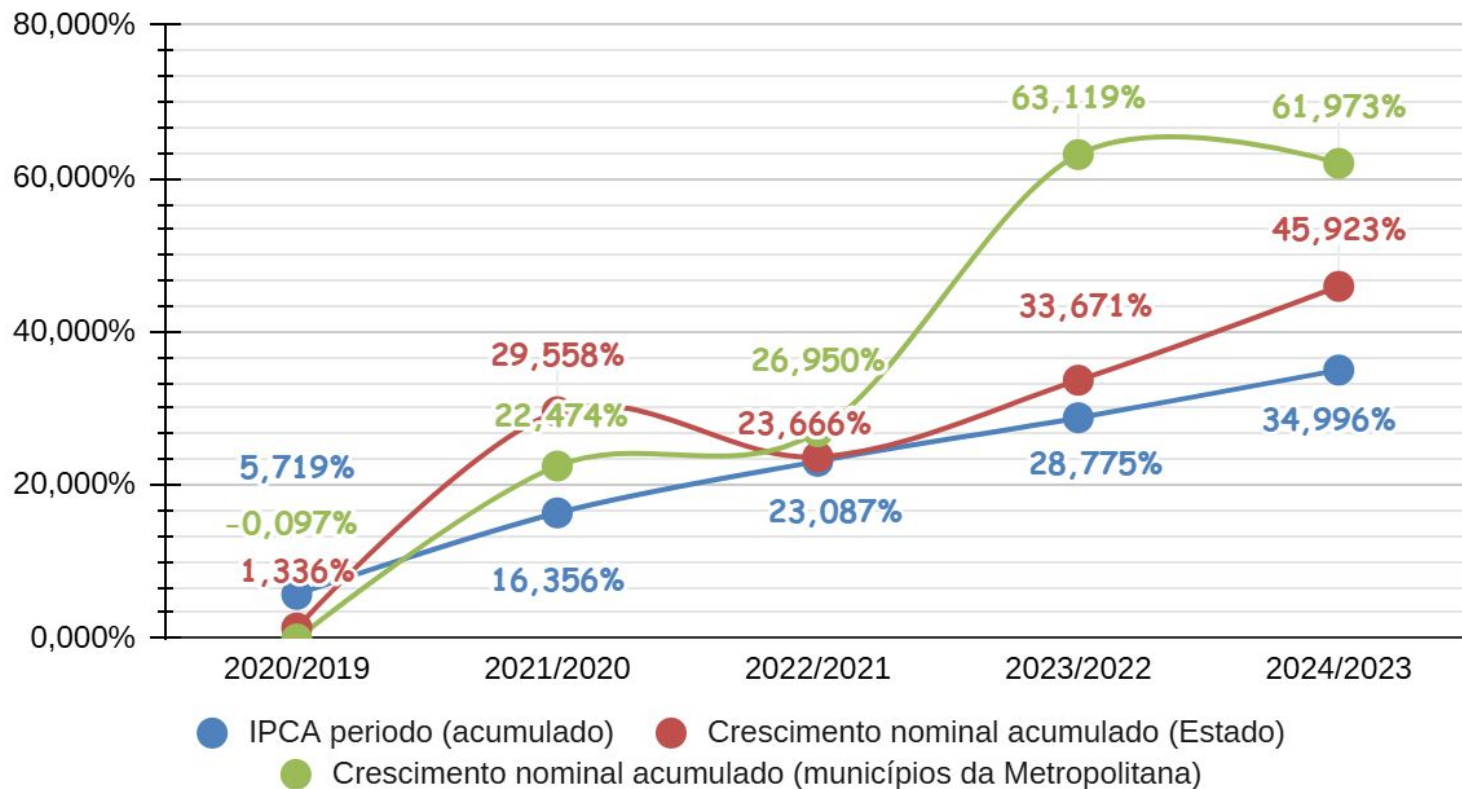
Estado RS

45,92%

Investimentos Próprios por Ano

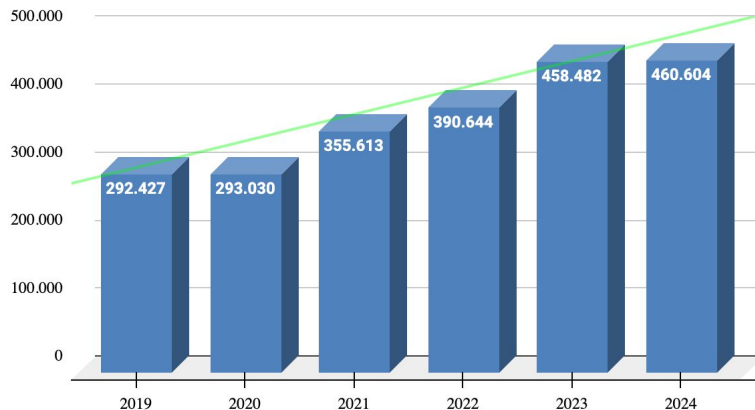


Evolução dos Gastos Próprios em Saúde

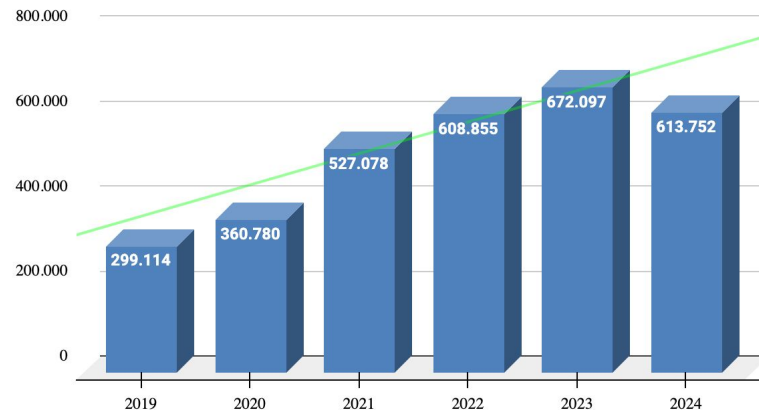


Estamos
fazendo
a nossa
parte

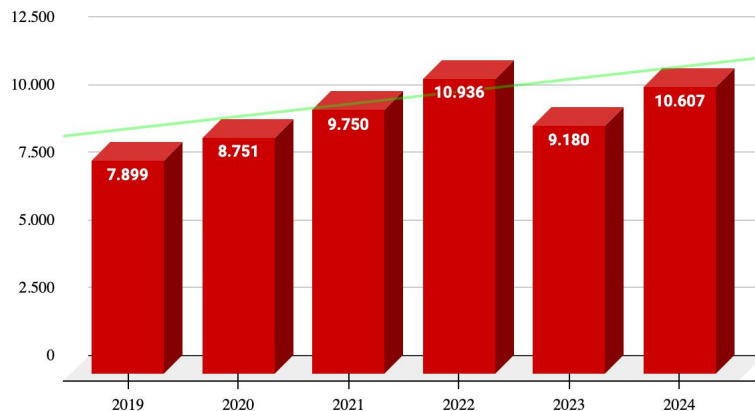
Hospital São Leopoldo (SIA - Aprovadas)



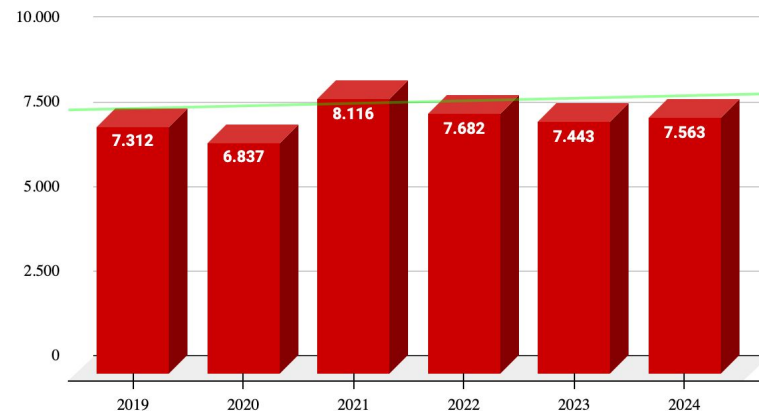
Hospital Gravataí (SIA - Aprovadas)



Hospital de São Leopoldo (AIH - Aprovadas)

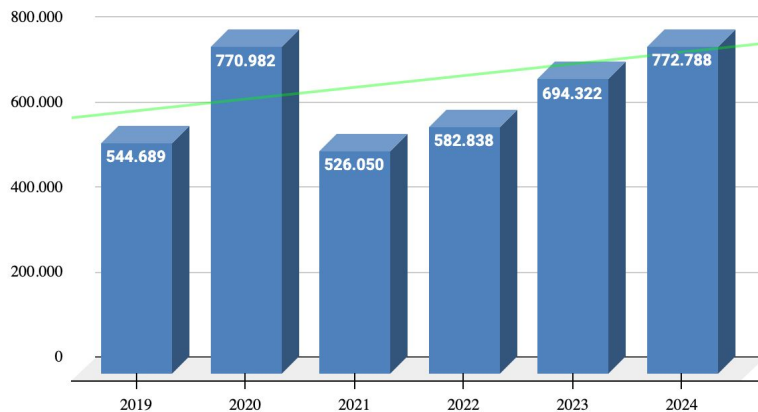


Hospital de Gravataí (AIH - Aprovadas)

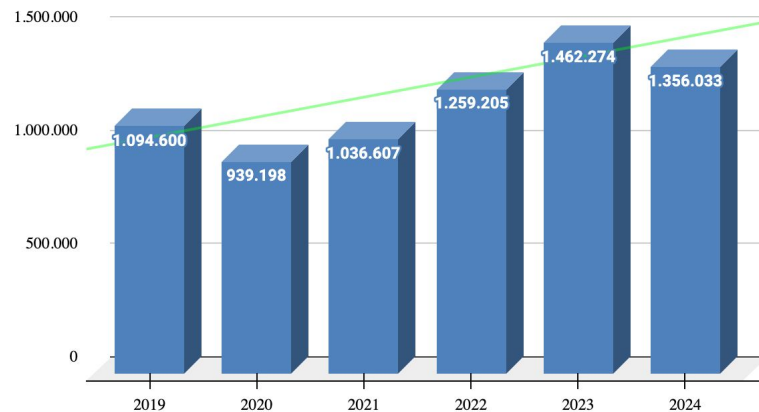


Estamos
fazendo
a nossa
parte

Hospital de Pronto Socorro PoA (SIA - Aprovadas)



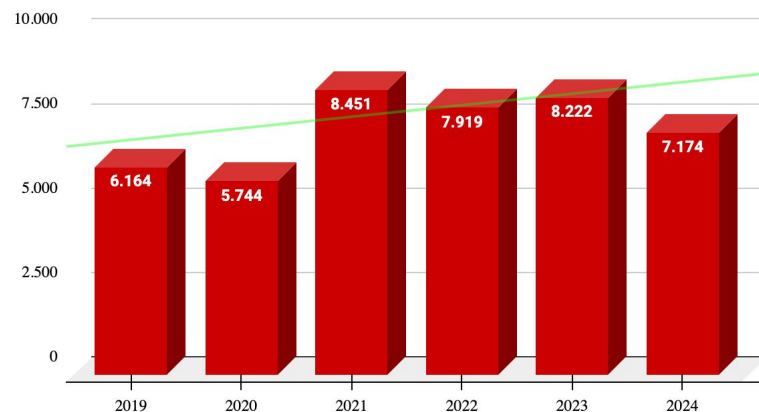
Hospital Materno Infantil Presidente Vargas (SIA - Aprovadas)



Hospital de Pronto Socorro PoA (AIH - Aprovadas)

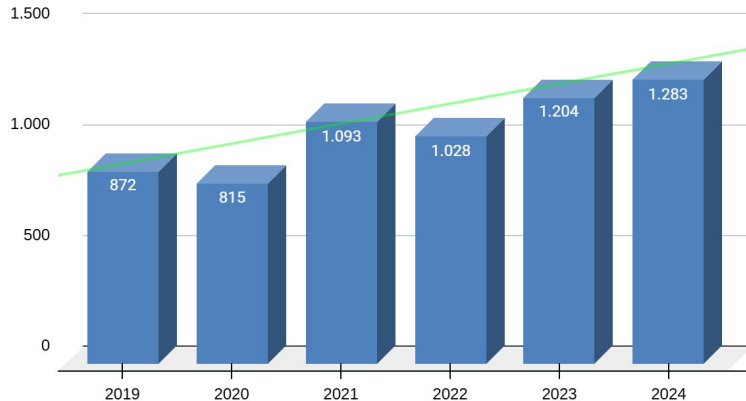


Hospital Materno Infantil Presidente Vargas (AIH - Aprovadas)

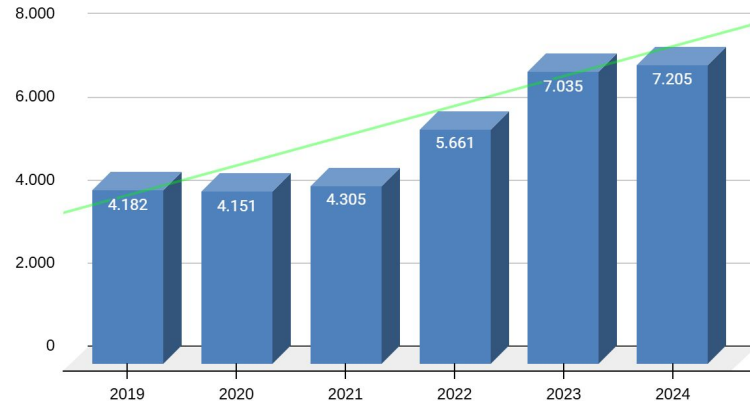


Estamos
fazendo
a nossa
parte

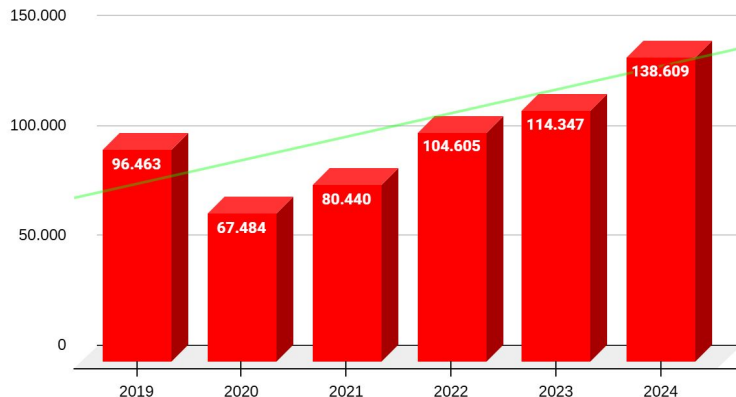
Hospital São Jose - Taquari (AIH - Aprovadas)



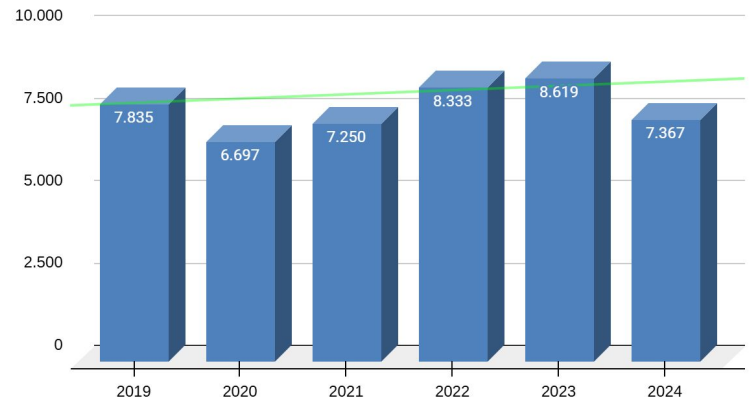
São Jerônimo (AIH - Aprovadas)



Hospital São Jose - Taquari (SIA - Aprovadas)

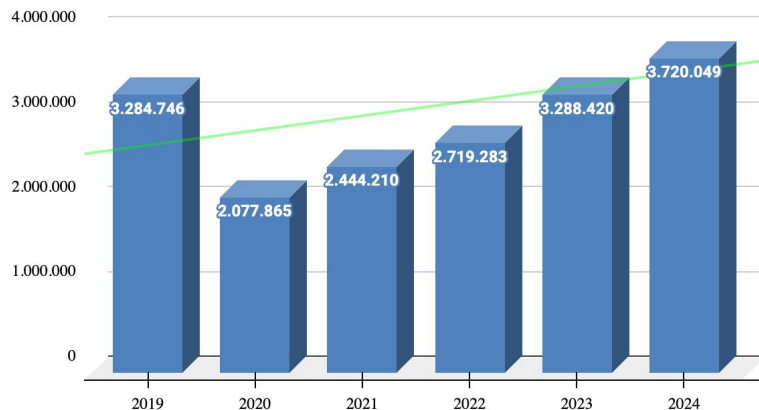


Fundação Hospitalar Sapucaia do Sul (AIH - Aprovadas)

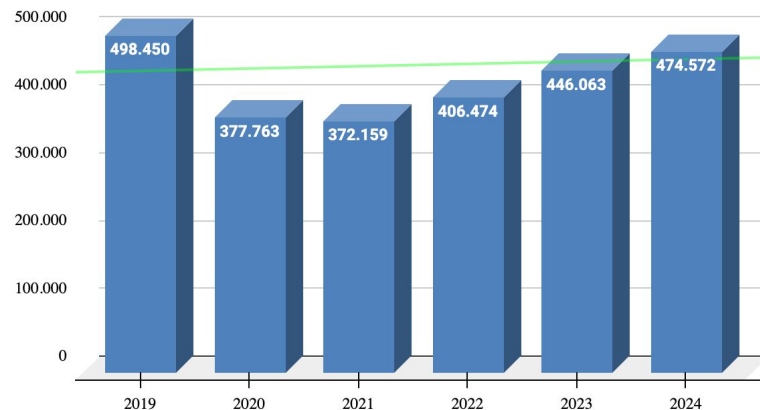


Estamos
fazendo
a nossa
parte

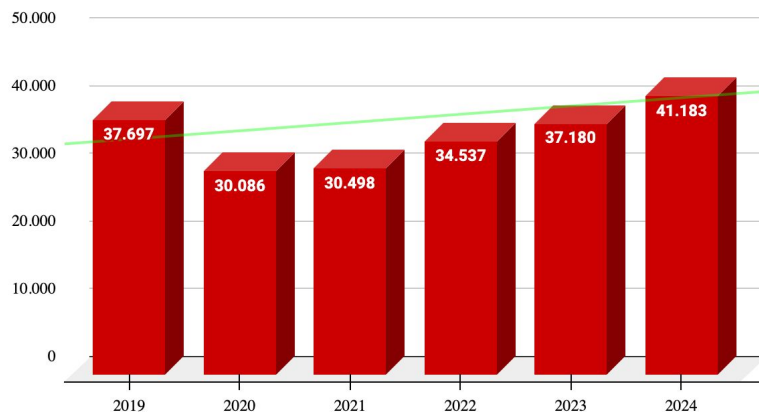
Hospital Nossa Senhora Conceição (SIA - Aprovadas)



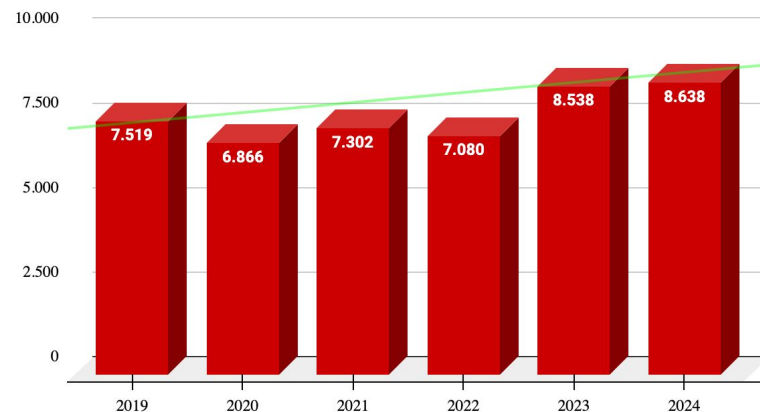
Hospital Cristo Redentor (SIA - Aprovadas)



Hospital Nossa Senhora Conceição (AIH - Aprovadas)

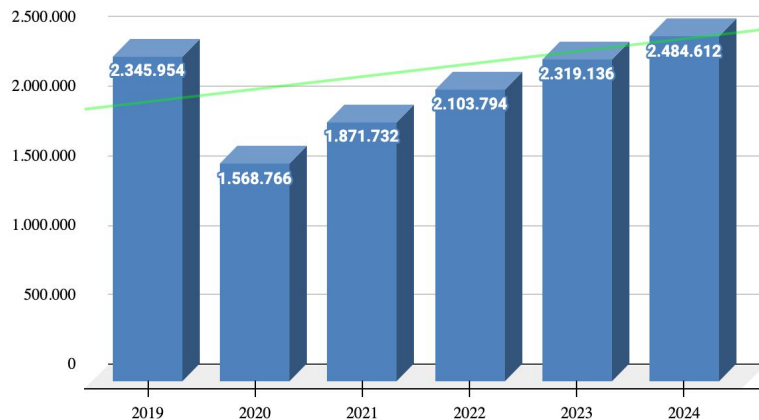


Hospital Cristo Redentor (AIH - Aprovadas)

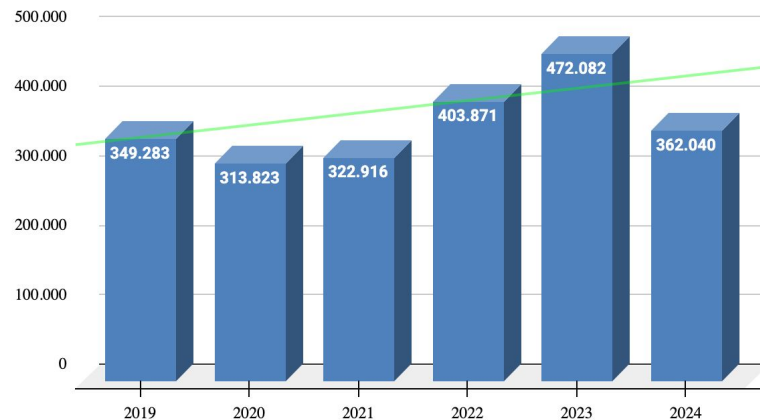


Estamos
fazendo
a nossa
parte

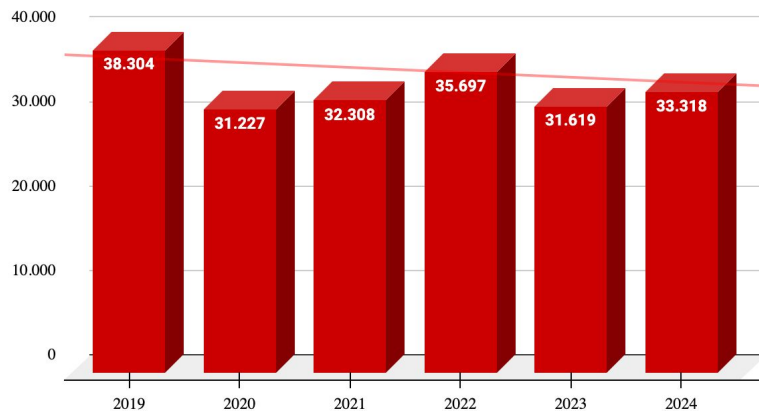
Hospital de Clínicas (SIA - Aprovadas)



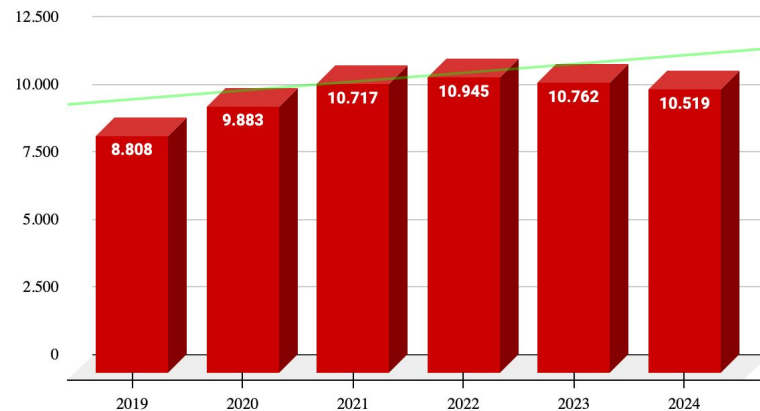
Hospital Fêmina (SIA - Aprovadas)



Hospital de Clínicas (AIH - Aprovadas)



Hospital Fêmina (AIH - Aprovadas)



ATUAL CENÁRIO

SAÚDE

“O caos já está (instalado)”, afirma secretário sobre superlotação em hospitais de Porto Alegre

Fernando Ritter, o prefeito da Capital e outros secretários irão se encontrar com a secretária estadual da Saúde para falar sobre a situação

12/03/2025 | 13:47
Correio do Povo



Emergência do Hospital de Clínicas tinha no início da tarde mais de 460% de ocupação de leitos | Foto: Pedro Piegas

SAÚDE

Emergências de hospitais e UPAs de Porto Alegre registram superlotação neste domingo

Situações consideradas mais críticas ocorrem na emergência adulto do Hospital de Clínicas e na UPA Moacyr Scliar, na Zona Norte

09/03/2025 | 13:38
Correio do Povo



Emergência do Hospital de Clínicas opera com restrições em função de obra e placa orienta pacientes a buscarem atendimento em outras unidades | Foto: Ricardo Giusti

ATUAL CENÁRIO

CP+SAÚDE

Hospitais e UPAs de Porto Alegre registram superlotação

Entre os pronto atendimentos, a unidade Moacyr Scliar, na zona Norte da Capital, estava na situação mais crítica, com ocupação de 253% durante a manhã desta quinta-feira

27/03/2025 | 14:32
Correio do Povo



No Pronto Atendimento Bom Jesus, o leito adulto e pediatria estava com 215% de ocupação nesta manhã | Foto: Fabiano do Amaral

SAÚDE

Emergências adultas de Porto Alegre têm superlotação de 213% nesta sexta-feira

Para coordenador municipal de Urgências, diversos fatores explicam aumento nas internações

30/08/2024 | 13:19
Felipe Faleiro



Hospital de Clínicas de Porto Alegre é um dos locais mais afetados nesta semana | Foto: Camila Cunha


ATUAL CENÁRIO

Superlotação • Notícia

"Não temos mais capacidade de ampliar leitos", diz secretário da Saúde de Porto Alegre sobre ocupação de hospitais

Um dos principais motivos para a alta demanda é a grande presença de pacientes vindos de outras cidades, especialmente da região metropolitana

12/03/2025 - 01h21min
Atualizada em 12/03/2025 - 11h50min

 COMPARTILHAR



JÚLIA OZÓRIO

[Enviar email](#)

[Ver perfil](#)



AO VIVO | Assista ao "Sem Filtro" com as análises sobre a dupla Gre-Nal

Serviços restritos • Notícia

Emergências e Unidades de Pronto Atendimento de Porto Alegre operam com superlotação

Hospitais de Clínicas, Conceição e Santa Casa restringem entrada de pacientes a casos com risco de morte

10/07/2024 - 20h36min
Atualizada em 10/07/2024 - 20h37min

 COMPARTILHAR



LISIELE ZANCHETTIN

[Enviar email](#)

[Ver perfil](#)



ATUAL CENÁRIO

Atendimentos eletivos não têm previsão de retomada no Hospital Nossa Senhora das Graças, em Canoas

Apenas casos de emergência, tratados pelo Hospital de Pronto Socorro no prédio do hospital, são aceitos. Os pacientes já em tratamento também permanecem assistidos

11/04/2025 - 11h19min
Atualizada em: 11/04/2025 - 11h19min

COMPARTILHE: [f](#) [X](#) [w](#)



LEANDRO RODRIGUES
[Enviar E-mail](#)



abc+

ASSINE

SAÚDE

"Tem que rezar para não ficar doente": Pacientes no HNSG começam a ser transferidos

Prefeitura de Canoas informou que transferências para o Hospital Universitário (HU) fazem parte do plano de reorganização para acabar com a superlotação

Leandro Domingos

leandro.domingos@gruposinos.com.br

Publicado em: 23/01/2025 às 11h:50

[As reclamações de falta de estrutura, superlotação e pacientes sendo vistos em macas improvisadas nos corredores do Hospital Nossa Senhora das Graças \(HNSG\) ganharam força desde a semana passada.](#)

PUBLICIDADE

ATUAL CENÁRIO

SAÚDE

Simers diz que superlotação das emergências de Porto Alegre é “sem precedentes” e reflete a crise na Saúde da região Metropolitana

Conselho Regional de Medicina também manifesta preocupação e enviou ofício à Secretaria da Saúde do Estado cobrando providências

02/04/2024 | 16:59

Cristiano Abreu



Situação das emergências hospitalares sobrecarrega UPAs de Porto Alegre | Foto: Guilherme Almeida

ZH

ZERO HORA

Alta demanda • Notícia

Pelo menos seis emergências de Porto Alegre e Região Metropolitana registram superlotação

Hospitais de Gravataí e de Alvorada estão entre instituições com algum tipo de restrição

10/10/2023 - 17h47min

Atualizada em 10/10/2023 - 18h03min

[COMPARTILHAR](#)



YASMIN LUZ

[Enviar email](#)



ATUAL CENÁRIO

“O hospital está atuando com 140% da capacidade”, alerta vice-presidente do Centenário

12 de fevereiro de 2025 - 08:56



ÁUDIO AO VIVO

BERLINDA

Emergências de Porto Alegre seguem registrando superlotação nesta quarta-feira

Lotação na emergência adulto da UPA Cruzeiro do Sul chega a 300%

Publicado por Arthur Stoffel - 03/04/2024 - 09:17



Foto: Camila Cunha

A superlotação atinge hospitais e pronto-atendimentos da capital gaúcha. Na emergência adulto do Unidade de Pronto-atendimento (UPA) Cruzeiro do Sul, na zona Sul, a lotação chega a 300%. Conforme o Sindicato Médico do Rio Grande do Sul (Simers), a alta demanda por atendimentos em saúde na capital, notada também nessa terça-feira, é reflexo dos problemas na rede de saúde da Região Metropolitana.

ATUAL CENÁRIO

Médicos da Santa Casa de São Lourenço do Sul decidem paralisar atendimentos eletivos por falta de pagamento

Grupo de médicos rejeitou qualquer proposta de novo parcelamento dos honorários atrasados



Publicado em: 10/03/2025 - 17:46

Atualizado em: 11/03/2025 - 08:03

Geovana Jacobsen



Em uma assembleia geral extraordinária realizada na última sexta-feira (07), os médicos da Santa Casa de Misericórdia de **São Lourenço do Sul** tomaram uma decisão unânime: a paralisação dos atendimentos eletivos a partir desta segunda-feira, 10 de março. A medida drástica é uma resposta à persistente inadimplência da instituição no pagamento dos honorários médicos, um problema que se arrasta há anos e tem sido acompanhado de perto pelo **Sindicato Médico do Rio Grande do Sul (Simers)**.



MÉDICO

Médicos do Hospital Montenegro decidem manter paralisação

Prestadores de serviço rejeitaram a proposta da direção por entenderem que não há garantia de pagamento dos quatro meses de atraso

04/04/2025 08:00

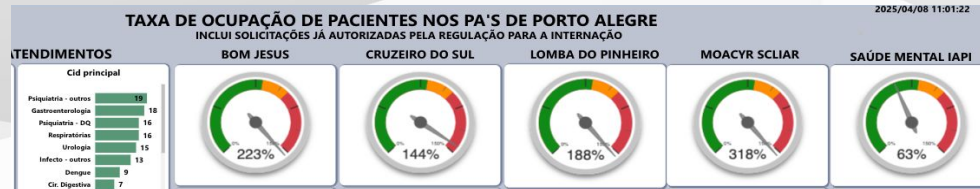


Internações Mensais em Porto Alegre

Total (Todos os Hospitais)

<http://indicadores.procempa.com.br/ocupacaoemergencias>

ORIGEM DO PACIENTE		
residência do paciente	quant.	média mensal
PORTO ALEGRE	499.869	7.896
VIAMAO	45.253	730
ALVORADA	44.896	724
GRAVATAI	28.294	456
GUAIBA	20.304	327
CACHOEIRINHA	18.393	297
CANOAAS	11.597	187
ELDORADO DO SUL	11.153	180
SAO LEOPOLDO	7.774	125
NOVO HAMBURGO	7.054	114
CAMAQUA	5.815	94
SAPUCAIA DO SUL	5.557	90
CAPAO DA CANOA	4.976	80
TRAMANDAI	4.945	80
SAPIRANGA	4.789	77
SANTO ANTONIO DA PATRULHA	4.487	72
ESTEIO	3.974	64
OSORIO	3.727	60
TORRES	3.483	56
CHARQUEADAS	3.412	55
BARRA DO RIBEIRO	3.215	52
IMBE	2.997	48
TAQUARA	2.862	46
PAROBE	2.761	45
CAMPO BOM	2.469	40
PORTAO	2.352	38
MONTENEGRO	2.277	37
PELOTAS	2.206	36
BUTIA	2.189	35
TAPES	2.087	34
IGREJINHA	2.074	33
CIDREIRA	2.014	32
Total	854.129	13.776



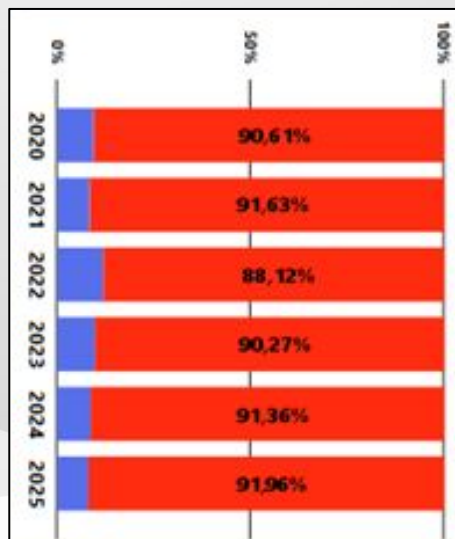
Internações Mensais em Porto Alegre

Hospitais de Alta Complexidade, Acesso SAMU

SAMU Estadual

% ANUAL POR ORIGEM

● POA ● Fora de POA



Consultas Especializadas em Porto Alegre

Pacientes de Canoas



Sub-especialidade		
sub-especialidade	quant.	média mensal
ONCOLOGIA RADIOTERAPIA	1.667	27
OFTALMOLOGIA GERAL ADULTO	951	15
OFTALMOLOGIA RETINOPATIAS	669	15
OFTALMOLOGIA CATARATA	285	6
GASTROENTEROLOGIA PEDIATRICA	181	4
REGULARIZACAO DE ACESSO	173	4
CARDIOLOGIA PEDIÁTRICA	143	3
NEFROLOGIA AVALIACAO PRE-TRANSPLANTE ADULTO	143	3
GENETICA MEDICA GERAL	83	2
Total	6.490	105

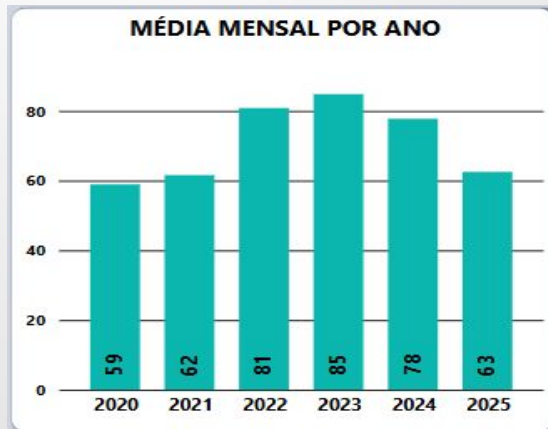
Pacientes de Alvorada



Sub-especialidade		
sub-especialidade	quant.	média mensal
CIRURGIA GERAL ADULTO	2.948	48
CARDIOLOGIA ADULTO	2.503	40
TRAUMATOLOGIA PACS	1.692	60
REGULARIZACAO DE ACESSO	1.265	20
OFTALMOLOGIA CATARATA	1.157	25
NEUROLOGIA PEDIATRICA	1.079	18
DERMATOLOGIA GERAL	1.066	17
ORTOPEDIA JOELHO	1.017	17
REABILITACAO AUDITIVA ADULTO	843	14
CIRURGIA VASCULAR VARIZEZ	696	11
Total	34.259	553

Consultas Especializadas em Porto Alegre

Pacientes
Sapucaia do Sul



Sub-especialidade

sub-especialidade	quant.	média mensal
OFTALMOLOGIA CATARATA	465	8
OFTALMOLOGIA GERAL ADULTO	213	4
CARDIOLOGIA PEDIÁTRICA	188	3
UROLOGIA ADULTO	154	3
OFTALMOLOGIA RETINOPATIAS	145	5
CIRURGIA GERAL PEDIATRICA	142	3
REGULARIZACAO DE ACESSO	120	2
DERMATOLOGIA PEDIÁTRICA	97	3
ESTOMATOLOGIA GERAL	96	2
CARDIOLOGIA ADULTO	82	1
Total	4.492	72

Pacientes de Esteio

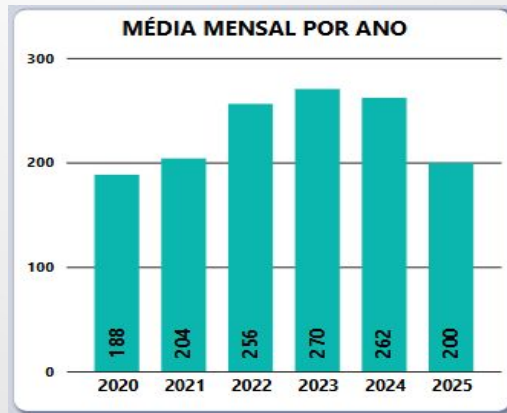


Sub-especialidade

sub-especialidade	quant.	média mensal
OFTALMOLOGIA CATARATA	297	6
OFTALMOLOGIA GERAL ADULTO	242	5
CARDIOLOGIA PEDIÁTRICA	189	3
OFTALMOLOGIA RETINOPATIAS	178	5
OTORRINOLARINGOLOGIA ADULTO	155	3
CIRURGIA GERAL PEDIATRICA	132	3
GINECOLOGIA ESTATICA PELVICA-INCONTINENCIA URINARIA	124	3
NEFROLOGIA ADULTO	85	3
OTORRINOLARINGOLOGIA PEDIÁTRICA	78	2
Total	3.923	63

Consultas Especializadas em Porto Alegre

Pacientes Cachoeirinha



Sub-especialidade

sub-especialidade	quant.	média mensal
CARDIOLOGIA ADULTO	1.512	24
CIRURGIA GERAL ADULTO	1.335	23
REGULARIZACAO DE ACESSO	500	8
PROCTOLOGIA ADULTO	439	7
ONCOLOGIA RADIOTERAPIA	388	6
ORTOPEDIA JOELHO	350	7
ONCOLOGIA CIRURGIA DA MAMA	338	5
REABILITACAO AUDITIVA ADULTO	310	6
OTORRINOLARINGOLOGIA ADULTO	305	5
CIRURGIA GERAL PEDIATRICA	268	6
Total	14.563	235

Pacientes de Gravataí



Sub-especialidade

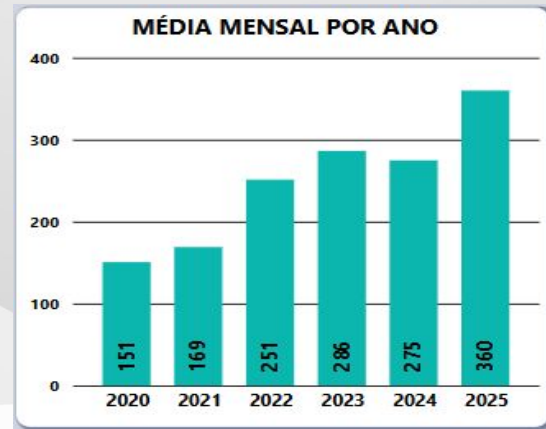
sub-especialidade	quant.	média mensal
CARDIOLOGIA ADULTO	975	16
PRE-NATAL ALTO RISCO	808	13
ONCOLOGIA RADIOTERAPIA	805	13
ONCOLOGIA CIRURGIA DA MAMA	779	13
OFTALMOLOGIA RETINOPATIAS	655	14
REGULARIZACAO DE ACESSO	629	10
ONCOLOGIA UROLOGIA	540	9
ONCOLOGIA CLINICA E QUIMIOTERAPIA	519	8
CIRURGIA GERAL PEDIATRICA	509	8
GINECOLOGIA COLO UTERINO	500	8
Total	23.223	375

Consultas Especializadas em Porto Alegre

Pacientes Viamão



Pacientes de Guaíba



Sub-especialidade		
sub-especialidade	quant.	média mensal
CARDIOLOGIA ADULTO	4.396	71
CIRURGIA GERAL ADULTO	2.099	34
TRAUMATOLOGIA PACS	1.612	56
DERMATOLOGIA GERAL	1.611	26
ORTOPEDIA JOELHO	1.027	17
REGULARIZACAO DE ACESSO	896	14
TRAUMATOLOGIA GERAL	858	14
ONCOLOGIA CIRURGIA DA MAMA	651	11
REABILITACAO FISICA	647	10
ONCOLOGIA RADIOTERAPIA	634	10
Total	31.905	515

Sub-especialidade		
sub-especialidade	quant.	média mensal
CIRURGIA GERAL ADULTO	1.652	27
OFTALMOLOGIA CATARATA	1.270	21
OFTALMOLOGIA GERAL ADULTO	1.124	19
TRAUMATOLOGIA GERAL	433	8
REGULARIZACAO DE ACESSO	399	6
CARDIOLOGIA ADULTO	371	6
NEUROLOGIA PEDIATRICA	368	6
CIRURGIA VASCULAR VARIZES	364	6
ORTOPEDIA JOELHO	310	6
REABILITACAO AUDITIVA ADULTO	267	5
Total	14.302	231

SITUAÇÃO ATUAL

Teto MAC (média e alta complexidade) *valores mensais*

Atualmente, está consolidado **déficit no custeio** do conjunto de serviços ofertados em Porto Alegre.

Para cobrir essa defasagem de valores e sustentar o atendimento, o Município aporta **incentivos mensais**.

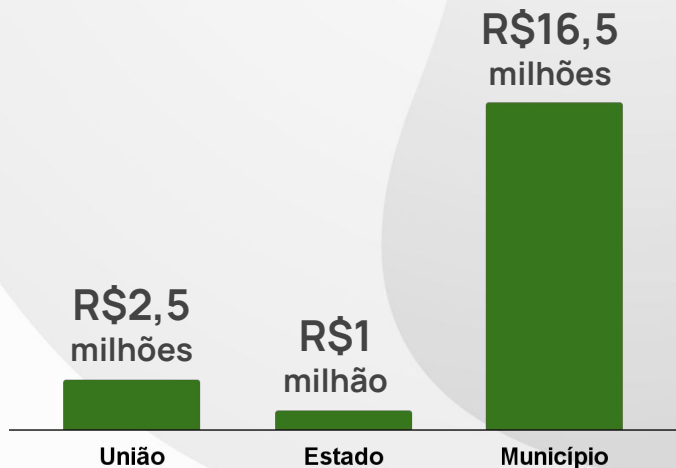
Tabela 3. Síntese Achados de Custeio Mensais do ApuraSUS (restrito a 2024):

Hospital ou PA	Custo mensal 2024 ApuraSUS (R\$)	Produção MAC (R\$)	Incentivos Federais e Estaduais somados (R\$)	Incentivo Municipal (R\$)	Déficit Mensal (R\$)
Hospital Pronto Socorro	18.775.939,19	1.476.195,71	1.994.731,97	15.305.011,51	-15.305.011,51
Hospital Materno Infantil Presidente Vargas	16.688.588,17	1.416.180,22	1.679.254,18	13.593.153,77	-13.593.153,77
Hospital Santa Ana	5.815.918,68	830.101,66	1.359.730,47	962.795,52	-3.626.086,55
Hospital Independência	5.962.782,87	962.165,05	1.274.937,25	2.789.053,60	-3.725.680,57
Hospital Espírita	1.534.727,10	279.426,42	267.427,06	300.000,00	-987.873,62
Pronto Atendimento Cruzeiro do Sul	5.958.484,71		-	5.958.484,7	-5.958.484,71
Hospital Vila Nova	14.932.417,58	4.283.773,61	5.669.893,54	3.457.798,00	-4.978.750,43
Hospital Restinga Extremo Sul	5.219.509,93	745.638,12	3.336.010,25	2.171.212,47	-1.137.861,56
					-49.312.902,72

SITUAÇÃO ATUAL

HPS

Subsídio mensal



UTI Queimados


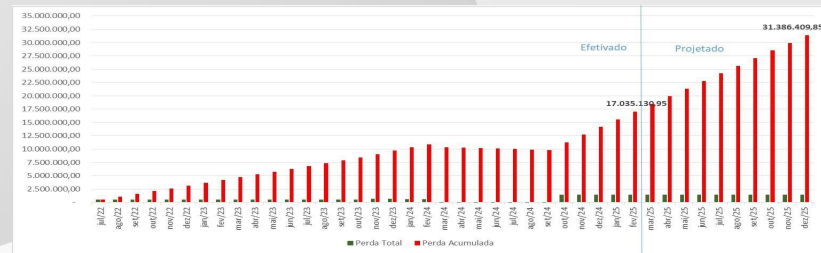
- Maioria dos pacientes do interior do Estado. 90%
- Custo mensal: R\$ 2,4 milhões (10 leitos)

Recursos repassados pela da União: R\$ 96 mil/mês

Revursos repassados pelo Estado: R\$ 39,6 mil/mês

ALGUNS ASPECTOS QUE CONTRIBUÍRAM PARA O ATUAL CENÁRIO

- Crise da Saúde na Região Metropolitana:
 - **Hospitais de Alvorada, Viamão e Cachoeirinha** eram mantidos pelo Instituto de Cardiologia, acumulando deficiências ao longo dos anos. As novas mantenedoras ainda não garantiram funcionamento a pleno.
 - **HPS Canoas:** Em virtude da enchente, houve integração ao Hospital Gracinha.
- Médicos de Canoas e Montenegro decidem parar
- IPE
- Empobrecimento da população
- Perda de Recursos Estaduais em Hospitais Públicos Municipais
- Enchentes



A REALIDADE DE PORTO ALEGRE

+ DESPESAS

- R\$ 1 BI EM SERVIÇOS DE SAÚDE (2024)
- DÉFICIT NAS CONTAS PÚBLICAS (PRIMEIRA VEZ EM 10 ANOS)
- R\$ 439 MILHÕES GASTOS NA CALAMIDADE EM 2024. PREVISÃO DE R\$ 150 MILHÕES EM 2025
 - DÉFICIT NO TESOIRO E NO DMAE

- ARRECADAÇÃO

- PERDA DE R\$ 120 MI EM IPTU (R\$ 45 MI EM 2024 E PROJETADA DE R\$ 75 MI 2025)
- QUEDA NA TAXA DE LIXO, DE 30% EM 2024 E DÉFICIT DE R\$ 65 MI EM 2025 ATÉ O MOMENTO
- PERDA DE CERCA DE R\$ 139 MI COM TAXA DE ÁGUA: EM 2024, R\$ 91 MI EM ISENÇÕES; EM 2025, ATÉ R\$ 48 MI PELA FALTA DE REAJUSTE
- REDUÇÃO DO FPM, QUEDA NO ITBI, RETRAÇÃO NA ARRECADAÇÃO DO ISS EM 2025, ICMS E IPVA

DÉFICIT DE R\$ 430 MILHÕES (2024)

DMAE R\$ 287 MI, TESOIRO R\$ 143 MI

SUGESTÕES DE ENCAMINHAMENTOS

01

Recomposição do teto MAC

- anexar indexador do pleito de recomposição do limite financeiro federal de Média e Alta Complexidade.
- É importante registrar as despesas por centro de custo real para a execução das ações, com o consolidado do total de despesas, pessoal, serviços de terceiros, material médico/hospitalar e despesas diversas.

02

Incentivo Estadual para Hospitais Próprios Municipais

- Estabelecer um incentivo específico para hospitais municipais, com critérios que levem em conta a população dependente do SUS, a área de abrangência e a vulnerabilidade social.
- Como o Estado já faz para os seus hospitais públicos.
- Os hospitais municipais são uma importante linha de defesa da saúde pública e precisam de apoio para continuar funcionando

03

DISTRIBUIÇÃO PER CAPITA

- Implantar um modelo de repasse estadual proporcional à população de cada município, assegurando que os recursos sejam distribuídos com transparência e justiça, sem distorções políticas ou regionais.

04

TABELA SUS e/ou PMAE RS

- Destinar o valor não aplicado pelo Estado no mínimo constitucional da saúde para criar uma tabela complementar do SUS, como já acontece em Santa Catarina e São Paulo.
- Essa medida aliviaria o subfinanciamento dos serviços de saúde e garantiria maior sustentabilidade aos hospitais, pagaria por procedimento de acordo com os contratos já vigentes

SUGESTÕES DE ENCAMINHAMENTOS

05

Operação Inverno RS

- Ampliar temporariamente a capacidade de acolhimento nas unidades de saúde;
- Reforçar as equipes assistenciais nas portas de emergência;
- Garantir fluxos diferenciados e mais rápidos para casos respiratórios e situações de vulnerabilidade;
- Ampliar o número de leitos adultos e pediátricos (clínicos e UTI).

06

Compensação com perdas de Arrecadação

- Para além da tragédia estrutural e dos impactos na vida dos cidadãos, a enchente de maio de 2024 provocou abalo orçamentário profundo nas contas municipais, perda de arrecadação no IPTU, ITBI e ISS, acompanhando o ritmo lento da recuperação econômica.

07

CÂMARA DE COMPENSAÇÃO

- Criar um mecanismo de ressarcimento para municípios que atendem pacientes que venham fora de referências, garantindo que os recursos acompanhem a demanda real dos serviços de saúde.

Obrigado

